



































Ocupació hotelera Lloret de Mar 2022































17095-Lloret de Mar	1	2	3	4	5	6	7	8	9	10	11	12	TOTAL	% total
Viatgers														
 Residents a Espanya	..	8.333	19.676	39.445	33.427	67.285	43.977	40.856	37.618	27.048	14.194	..	331.859	34,80
 Residents a l'estranger	..	6.771	9.948	43.296	61.375	73.869	131.892	125.308	98.238	59.162	11.940	..	621.799	65,20
Total viatgers	..	15.104	29.624	82.741	94.802	141.154	175.869	166.164	135.856	86.210	26.134	..	953.658	
Pernoctacions	1	2	3	4	5	6	7	8	9	10	11	12	TOTAL	% total
 Residents a Espanya	..	14.405	63.133	123.376	97.671	152.701	128.377	156.569	89.494	56.949	41.474	..	924.149	23,41
 Residents a l'estranger	..	20.447	35.150	183.564	233.340	354.149	690.321	746.536	434.986	264.500	60.609	..	3.023.602	76,59
Total pernoctacions	..	34.852	98.283	306.940	331.011	506.850	818.698	903.105	524.480	321.449	102.083	..	3.947.751	
Estada mitjana (dies)	1	2	3	4	5	6	7	8	9	10	11	12		
	..	2,31	3,31	3,71	3,49	3,59	4,66	5,44	3,86	3,73	3,91	..		
Grau d'ocupació %	1	2	3	4	5	6	7	8	9	10	11	12		
Grau d'ocupació per places	..	38,93	52,32	51,52	47,57	63,20	79,55	89,37	60,46	54,94	57,53	..		
Grau d'ocupació per places caps de setmana	..	58,57	67,42	57,87	66,24	65,25	81,73	90,14	67,68	60,81	66,99	..		
Grau d'ocupació per habitacions	..	41,56	55,94	53,13	50,57	61,50	77,86	87,84	63,64	56,33	58,86	..		
Altres dades d'interès	1	2	3	4	5	6	7	8	9	10	11	12		
Nombre d'establiments oberts estimats	..	13	19	46	60	75	102	104	96	51	18	..		
Nombre de places estimades	..	3.102	5.926	18.885	21.495	25.393	29.919	29.190	27.915	18.419	5.853	..		
Personal empleat	..	204	387	1.512	1.839	2.536	3.103	3.165	2.809	1.603	383	..		




















Notes:




















1.- Font: Instituto Nacional de Estadística.

2.- (..) Dada no significativa.

Detall nacionalitats														
17095-Lloret de Mar	1	2	3	4	5	6	7	8	9	10	11	12	TOTAL	% total
Viatgers x país														
TOTAL	..	15.104	29.624	82.741	94.802	141.154	175.869	166.164	135.856	86.210	26.134	..	953.658	
 Residents a Espanya	..	8.333	19.676	39.445	33.427	67.285	43.977	40.856	37.618	27.048	14.194	..	331.859	34,80
 Residents a l'estranger	..	6.771	9.948	43.296	61.375	73.869	131.892	125.308	98.238	59.162	11.940	..	621.799	65,20
 Unió Europea (sense Espanya)	..	5.954	7.541	31.993	43.732	54.407	107.778	103.351	67.993	48.986	10.770	..	482.505	50,60
 França	..	4.760	4.980	16.802	26.929	22.362	43.161	50.096	24.251	25.879	8.102	..	227.322	23,84
 Regne Unit	..	75	532	3.648	9.956	9.361	8.822	10.925	20.021	5.042	301	..	68.683	7,20
 Alemanya	..	117	380	1.272	2.059	10.951	12.314	10.446	6.879	3.205	202	..	47.825	5,01
 Bèlgica	..	503	198	4.763	2.770	3.284	13.015	8.042	7.616	5.591	181	..	45.963	4,82
 Polònia	..	157	351	1.424	1.823	5.968	12.504	5.443	9.500	2.729	523	..	40.422	4,24
 Països Baixos	..	112	177	984	2.577	3.349	13.001	9.767	3.306	4.975	194	..	38.442	4,03
 Itàlia	..	83	436	1.608	2.679	1.585	5.435	12.088	6.195	1.167	589	..	31.865	3,34
 Irlanda	..	15	95	804	934	963	1.577	1.440	2.577	1.311	21	..	9.737	1,02
 Suïssa	..	401	331	492	554	467	3.237	2.116	887	871	58	..	9.414	0,99
 Ucraïna	..	27	483	342	215	1.276	1.424	1.286	1.490	1.100	155	..	7.798	0,82
 Estats Units	..	22	28	1.144	670	1.458	1.822	911	747	243	44	..	7.089	0,74
 Portugal	..	12	185	263	314	554	795	1.219	816	935	47	..	5.140	0,54
 Suècia	..		285	724	723	1.125	614	169	785	372	151	..	4.948	0,52
 Lituània	..		44	103	335	121	301	57	2.656	336	18	..	3.971	0,42
 Rússia	..	27	60	178	128	485	677	989	1.033	264	66	..	3.907	0,41
 Noruega	..		389	646	105	965	438	83	297	371	22	..	3.316	0,35
 República Txeca	..			389	762	576	466	224	334	398		..	3.149	0,33
 Dinamarca	..		125	304	46	159	1.150	147	83	204	485	..	2.703	0,28
 Letònia	..	29	49	139	216	435	205	215	278	121		..	1.687	0,18
 Eslovàquia	..			754	91	70	96	189	90	23		..	1.313	0,14
 Croàcia	..		43	126	44	28	218	603	152	23	26	..	1.263	0,13
 Estònia	..			83	156	401	116	132	220	76	25	..	1.209	0,13
 Finlàndia	..	15		42	68	153	185	41	166	280		..	950	0,10
 Eslovènia	..		30	258	67	46	80	172	237		25	..	915	0,10
 República Xina	..			35		17	106	65	12	48		..	283	0,03
 Japó	..			30		44	27	40				..	141	0,01
 Altres països	..	416	747	5.939	7.154	7.666	10.106	8.403	7.610	3.598	705	..	52.344	5,49

17095-Lloret de Mar	1	2	3	4	5	6	7	8	9	10	11	12	TOTAL	% total
Pernotacions x país														
TOTAL	..	34.852	98.283	306.940	331.011	506.850	818.698	903.105	524.480	321.449	102.083	..	3.947.751	
 Residents a Espanya	..	14.405	63.133	123.376	97.671	152.701	128.377	156.569	89.494	56.949	41.474	..	924.149	23,41
 Residents a l'estranger	..	20.447	35.150	183.564	233.340	354.149	690.321	746.536	434.986	264.500	60.609	..	3.023.602	76,59
 Unió Europea (sense Espanya)	..	18.138	25.009	128.829	156.754	246.312	551.576	602.285	292.082	201.895	45.653	..	2.268.533	57,46
 França	..	14.073	14.487	59.403	85.706	72.294	165.566	265.010	88.986	100.204	30.492	..	896.221	22,70
 Regne Unit	..	290	2.059	17.147	45.158	54.099	50.473	73.050	83.453	28.557	1.613	..	355.899	9,02
 Alemanya	..	266	1.031	8.285	7.359	64.634	72.746	71.398	32.254	16.518	705	..	275.196	6,97
 Bèlgica	..	1.348	1.031	25.424	12.934	20.988	86.044	51.871	45.845	20.948	5.075	..	271.508	6,88
 Polònia	..	818	2.624	6.755	8.393	28.817	78.931	41.707	38.965	8.913	1.906	..	217.829	5,52
 Països Baixos	..	326	363	2.679	13.825	15.288	70.137	67.553	17.883	27.914	582	..	216.550	5,49
 Itàlia	..	186	1.304	6.265	7.135	6.622	33.064	61.750	17.805	4.774	2.264	..	141.169	3,58
 Ucraïna	..	56	3.893	11.378	901	25.149	20.841	19.185	20.412	13.255	8.179	..	123.249	3,12
 Irlanda	..	683	452	3.964	6.081	7.892	8.572	9.278	16.932	7.414	153	..	61.421	1,56
 Suïssa	..	1.204	1.599	2.547	1.687	2.382	19.025	14.054	4.524	5.025	165	..	52.212	1,32
 Estats Units	..	56	39	3.233	1.633	4.591	6.659	5.138	2.338	674	151	..	24.512	0,62
 Suècia	..		1.393	3.226	3.289	5.518	3.331	942	4.059	1.657	625	..	24.040	0,61
 Rússia	..	46	124	373	500	2.579	3.157	6.648	5.427	1.477	459	..	20.790	0,53
 Noruega	..		1.404	3.597	565	4.019	5.088	409	2.467	2.859	338	..	20.746	0,53
 Portugal	..	22	246	941	889	1.807	3.296	6.599	2.761	3.537	115	..	20.213	0,51
 Dinamarca	..		479	1.664	209	919	6.893	1.264	960	683	2.721	..	15.792	0,40
 República Txeca	..			502	3.190	3.489	3.864	2.161	2.112	413		..	15.731	0,40
 Lituània	..		61	350	1.401	677	1.625	433	7.328	1.569	89	..	13.533	0,34
 Letònia	..	54	872	367	845	2.078	1.101	1.339	2.092	578		..	9.326	0,24
 Eslovàquia	..			2.542	339	517	1.216	1.524	522	109		..	6.769	0,17
 Estònia	..			310	841	1.973	837	811	1.334	460	92	..	6.658	0,17
 Croàcia	..		59	454	91	139	1.544	1.713	1.747	35	94	..	5.876	0,15
 Finlàndia	..	40		343	910	839	971	152	895	1.645		..	5.795	0,15
 Eslovènia	..		121	948	158	273	326	378	513		31	..	2.748	0,07
 República Xina	..			64		69	326	176	62	171		..	868	0,02
 Japó	..			96		227	66	73				..	462	0,01
 Altres països	..	979	1.509	20.707	29.301	26.270	44.622	41.920	33.310	15.111	4.760	..	218.489	5,53

17095-Lloret de Mar	1	2	3	4	5	6	7	8	9	10	11	12	TOTAL	% total
Viatgers Comunitat Autònoma														
TOTAL	..	8.333	19.676	39.445	33.427	67.285	43.977	40.856	37.618	27.048	14.194	..	331.859	
 Catalunya	..	7.070	12.631	25.812	24.699	57.279	34.154	28.336	30.689	22.469	10.632	..	253.771	76,47
 Comunitat Valenciana	..	140	942	2.899	2.402	1.780	2.551	1.750	1.085	1.332	416	..	15.297	4,61
 Madrid, Comunitat de	..	140	802	1.454	961	3.628	1.785	2.808	696	625	184	..	13.083	3,94
 País Basc	..	77	350	2.464	567	699	1.020	1.432	492	249	262	..	7.612	2,29
 Andalusia	..	151	1.222	966	807	537	523	687	1.568	425	631	..	7.517	2,27
 Galícia	..	204	870	2.447	1.100	331	457	704	223	61	335	..	6.732	2,03
 Aragó	..	31	166	256	364	914	958	945	847	163	99	..	4.743	1,43
 Astúries, Principat de	..	29	659	579	542	221	158	182	151	449	704	..	3.674	1,11
 Navarra, Comunitat Foral de	..		55	131	163	154	487	2.021	474	139	15	..	3.639	1,10
 Castella i Lleó	..	45	443	621	605	297	374	461	442	161	139	..	3.588	1,08
 Castella-La Manxa	..	71	178	237	201	343	450	411	226	482	167	..	2.766	0,83
 Canàries	..	325	917	257	30	491	86	78	43	157		..	2.384	0,72
 Cantàbria	..	21	111	186	238	158	192	432	98	31	394	..	1.861	0,56
 Extremadura	..		24	166	262	187	292	266	248	201	43	..	1.689	0,51
 Balears, Illes	..		224	679	162	35	41	48	82	49	135	..	1.455	0,44
 Múrcia, Regió de	..		79	206	279	99	170	124	197	30		..	1.184	0,36
 Rioja, La	..			70	31	107	254	149	47	24	11	..	693	0,21
 Cèuta	..			15		25	26	21				..	87	0,03
 Melilla	0	0,00

17095-Lloret de Mar	1	2	3	4	5	6	7	8	9	10	11	12	TOTAL	% total
Pernoctacions Comunitat Autònoma														
TOTAL	..	14.405	63.133	123.376	97.671	152.701	128.377	156.569	89.494	56.949	41.474	..	924.149	
 Catalunya	..	10.415	23.335	58.219	58.938	122.008	89.260	104.480	66.097	40.974	20.576	..	594.302	64,31
 Comunitat Valenciana	..	535	4.594	11.085	6.680	5.302	8.092	7.084	2.851	2.696	2.133	..	51.052	5,52
 Madrid, Comunitat de	..	286	4.366	6.504	3.994	9.309	8.361	11.348	2.767	2.781	734	..	50.450	5,46
 Galícia	..	988	7.091	14.994	6.148	1.255	1.941	2.933	712	163	1.446	..	37.671	4,08
 País Basc	..	276	2.204	8.425	3.025	2.473	4.985	9.226	2.490	699	1.904	..	35.707	3,86
 Andalusia	..	646	5.204	5.346	4.091	1.755	1.145	2.861	3.546	1.436	4.157	..	30.187	3,27
 Astúries, Principat de	..	103	3.907	4.809	2.454	964	697	993	642	2.573	4.898	..	22.040	2,38
 Castella i Lleó	..	132	2.356	4.495	6.458	1.216	1.854	2.046	1.905	345	605	..	21.412	2,32
 Aragó	..	60	572	1.027	931	3.033	3.671	4.394	3.024	309	245	..	17.266	1,87
 Canàries	..	583	6.103	881	92	2.133	336	190	94	983		..	11.395	1,23
 Castella-La Manxa	..	170	663	1.857	451	750	1.867	1.444	749	2.431	857	..	11.239	1,22
 Navarra, Comunitat Foral de	..		126	375	422	706	2.393	5.140	1.605	406	37	..	11.210	1,21
 Cantàbria	..	95	752	1.180	1.595	462	1.061	1.802	1.049	101	2.729	..	10.826	1,17
 Balears, Illes	..		1.452	2.589	564	86	126	136	167	106	902	..	6.128	0,66
 Extremadura	..		120	702	354	490	1.115	949	1.012	833	133	..	5.708	0,62
 Múrcia, Regió de	..		281	641	726	309	491	562	532	60		..	3.602	0,39
 Rioja, La	..			208	724	392	899	707	235	52	38	..	3.255	0,35
 Cèuta	..			22		56	81	275				..	434	0,05
 Melilla	0	0,00

* Algunes dades no són significatives i per això no coincideixen amb el total.