





Ocupació turística Lloret de Mar 2022


































17095-Lloret de Mar	1	2	3	4	5	6	7	8	9	10	11	12	TOTAL	% total
Viatgers														
 Residents a Espanya	..	8.333	19.676	40.931	39.297	79.437	54.432	51.752	47.847	27.048	14.194	..	382.947	35,03
 Residents a l'estranger	..	6.771	9.948	44.612	67.872	84.093	169.262	147.590	108.908	59.162	11.940	..	710.158	64,97
Total viatgers	..	15.104	29.624	85.543	107.169	163.530	223.694	199.342	156.755	86.210	26.134	..	1.093.105	
Pernoctacions	1	2	3	4	5	6	7	8	9	10	11	12	TOTAL	% total
 Residents a Espanya	..	14.405	63.133	132.663	113.551	185.014	160.178	192.122	122.665	56.949	41.474	..	1.082.154	23,78
 Residents a l'estranger	..	20.447	35.150	185.303	256.049	398.984	873.443	882.610	491.718	264.500	60.609	..	3.468.813	76,22
Total pernoctacions	..	34.852	98.283	317.966	369.600	583.998	1.033.621	1.074.732	614.383	321.449	102.083	..	4.550.967	




















Notes:




















1.- Font: Instituto Nacional de Estadística.

2.- (..) Dada no significativa.

Detall nacionalitats														
17095-Lloret de Mar	1	2	3	4	5	6	7	8	9	10	11	12	TOTAL	% total
Viatgers x país														
TOTAL	..	15.104	29.624	85.543	107.169	163.530	223.694	199.342	156.755	86.210	26.134	..	1.093.105	
Residents a Espanya	..	8.333	19.676	40.931	39.297	79.437	54.432	51.752	47.847	27.048	14.194	..	382.947	35,03
Residents a l'estranger	..	6.771	9.948	44.612	67.872	84.093	169.262	147.590	108.908	59.162	11.940	..	710.158	64,97
Unió Europea (sense Espanya)	..	5.954	7.541	33.120	49.315	62.660	141.092	124.102	76.177	48.986	10.770	..	559.717	51,20
França	..	4.760	4.980	17.120	30.539	26.113	54.559	58.086	26.344	25.879	8.102	..	256.482	23,46
Regne Unit	..	75	532	3.769	10.302	9.910	9.152	11.418	21.043	5.042	301	..	71.544	6,55
Alemanya	..	117	380	1.654	2.586	12.147	14.586	12.714	7.415	3.205	202	..	55.006	5,03
Bèlgica	..	503	198	4.799	3.004	3.984	15.197	8.797	10.469	5.591	181	..	52.723	4,82
Països Baixos	..	112	177	1.158	3.131	4.331	21.794	12.355	3.773	4.975	194	..	52.000	4,76
Itàlia	..	83	436	1.629	2.874	2.044	11.622	16.885	6.967	1.167	589	..	44.296	4,05
Polònia	..	157	351	1.424	1.934	6.082	12.810	5.653	9.856	2.729	523	..	41.519	3,80
Suïssa	..	401	331	560	584	636	4.108	2.471	976	871	58	..	10.996	1,01
Irlanda	..	15	95	804	978	1.082	1.624	1.561	2.737	1.311	21	..	10.228	0,94
Ucraïna	..	27	483	342	215	1.276	1.424	1.286	1.490	1.100	155	..	7.798	0,71
Estats Units	..	22	28	1.144	722	1.522	1.879	977	760	243	44	..	7.341	0,67
Portugal	..	12	185	290	336	607	1.049	1.570	927	935	47	..	5.958	0,55
Suècia	..		285	730	729	1.200	756	263	792	372	151	..	5.278	0,48
Rússia	..	27	60	178	183	535	782	1.040	1.139	264	66	..	4.274	0,39
Lituània	..		44	103	335	121	301	57	2.656	336	18	..	3.971	0,36
Noruega	..		389	646	105	984	573	99	333	371	22	..	3.522	0,32
República Txeca	..			389	778	607	619	224	415	398		..	3.430	0,31
Dinamarca	..		125	304	68	200	1.411	171	97	204	485	..	3.065	0,28
Letònia	..	29	49	139	216	435	205	215	278	121		..	1.687	0,15
Eslovàquia	..			754	91	70	96	189	90	23		..	1.313	0,12
Croàcia	..		43	126	44	28	218	603	152	23	26	..	1.263	0,12
Estònia	..			83	156	401	116	132	220	76	25	..	1.209	0,11
Finlàndia	..	15		42	121	181	243	41	192	280		..	1.115	0,10
Eslovènia	..		30	258	67	46	80	172	237		25	..	915	0,08
Àustria	..			24	23	238	99	92	60			..	536	0,05
República Xina	..			35		17	106	65	12	48		..	283	0,03
Japó	..			30		44	27	40				..	141	0,01
Luxemburg	..				4	44	14	31				..	93	0,01
Grècia	..					20			13			..	33	0,00
Altres països	..	416	747	6.078	7.747	9.188	13.812	10.383	9.465	3.598	705	..	62.139	5,68

17095-Lloret de Mar	1	2	3	4	5	6	7	8	9	10	11	12	TOTAL	% total
Pernotacions x país														
TOTAL	..	34.852	98.283	317.966	369.600	583.998	1.033.621	1.074.732	614.383	321.449	102.083	..	4.550.967	
 Residents a Espanya	..	14.405	63.133	132.663	113.551	185.014	160.178	192.122	122.665	56.949	41.474	..	1.082.154	23,78
 Residents a l'estranger	..	20.447	35.150	185.303	256.049	398.984	873.443	882.610	491.718	264.500	60.609	..	3.468.813	76,22
 Unió Europea (sense Espanya)	..	18.138	25.009	130.275	175.793	282.050	714.679	732.128	337.519	201.895	45.653	..	2.663.139	58,52
 França	..	14.073	14.487	59.800	95.305	84.957	212.899	316.354	97.088	100.204	30.492	..	1.025.659	22,54
 Regne Unit	..	290	2.059	17.369	46.272	56.389	53.093	75.386	87.896	28.557	1.613	..	368.924	8,11
 Alemanya	..	266	1.031	8.844	9.381	70.124	85.732	82.361	36.047	16.518	705	..	311.009	6,83
 Bèlgica	..	1.348	1.031	25.460	14.125	24.702	98.733	56.123	63.331	20.948	5.075	..	310.876	6,83
 Països Baixos	..	326	363	3.049	17.207	20.595	117.027	87.521	21.208	27.914	582	..	295.792	6,50
 Polònia	..	818	2.624	6.755	8.919	29.334	80.834	42.583	40.399	8.913	1.906	..	223.085	4,90
 Itàlia	..	186	1.304	6.286	7.699	8.538	64.206	88.011	22.656	4.774	2.264	..	205.924	4,52
 Ucraïna	..	56	3.893	11.378	901	25.149	20.841	19.185	20.412	13.255	8.179	..	123.249	2,71
 Irlanda	..	683	452	3.964	6.346	9.022	8.789	9.737	18.221	7.414	153	..	64.781	1,42
 Suïssa	..	1.204	1.599	2.618	1.776	2.978	23.527	15.299	5.066	5.025	165	..	59.257	1,30
 Suècia	..		1.393	3.232	3.308	6.183	3.996	1.270	4.150	1.657	625	..	25.814	0,57
 Estats Units	..	56	39	3.233	1.763	4.833	6.776	5.407	2.489	674	151	..	25.421	0,56
 Portugal	..	22	246	968	933	1.951	4.429	7.436	3.331	3.537	115	..	22.968	0,50
 Rússia	..	46	124	373	631	2.792	3.655	6.921	6.099	1.477	459	..	22.577	0,50
 Noruega	..		1.404	3.597	565	4.220	5.614	426	2.635	2.859	338	..	21.658	0,48
 Dinamarca	..		479	1.664	275	1.250	8.545	1.322	1.099	683	2.721	..	18.038	0,40
 República Txeca	..			502	3.206	3.809	4.633	2.379	2.320	413		..	17.262	0,38
 Lituània	..		61	350	1.401	677	1.625	433	7.328	1.569	89	..	13.533	0,30
 Letònia	..	54	872	367	845	2.078	1.101	1.339	2.092	578		..	9.326	0,20
 Finlàndia	..	40		349	1.210	924	1.665	152	984	1.645		..	6.969	0,15
 Eslovàquia	..			2.542	339	517	1.216	1.524	522	109		..	6.769	0,15
 Estònia	..			310	841	1.973	837	811	1.334	460	92	..	6.658	0,15
 Croàcia	..		59	454	91	139	1.544	1.713	1.747	35	94	..	5.876	0,13
 Eslovènia	..		121	948	158	273	326	378	513		31	..	2.748	0,06
 Àustria	..			24	81	427	449	439	383			..	1.803	0,04
 República Xina	..			64		69	326	176	62	171		..	868	0,02
 Luxemburg	..				16	344	86	104				..	550	0,01
 Japó	..			96		227	66	73				..	462	0,01
 Grècia	..					56			107			..	163	0,00
 Altres països	..	979	1.509	20.707	32.455	34.454	60.873	57.747	42.199	15.111	4.760	..	270.794	5,95

17095-Lloret de Mar	1	2	3	4	5	6	7	8	9	10	11	12	TOTAL	% total
Viatgers Comunitat Autònoma														
TOTAL	..	8.333	19.676	40.931	39.297	79.437	54.432	51.752	47.847	27.048	14.194	..	382.947	
 Catalunya	..	7.070	12.631	27.298	30.373	68.894	41.746	37.930	40.092	22.469	10.632	..	299.135	78,11
 Comunitat Valenciana	..	140	942	2.899	2.483	1.812	2.963	1.898	1.161	1.332	416	..	16.046	4,19
 Madrid, Comunitat de	..	140	802	1.454	970	3.709	2.218	3.259	861	625	184	..	14.222	3,71
 País Basc	..	77	350	2.464	567	732	1.391	1.552	528	249	262	..	8.172	2,13
 Andalusia	..	151	1.222	966	813	579	801	789	1.642	425	631	..	8.019	2,09
 Galícia	..	204	870	2.447	1.100	373	562	738	255	61	335	..	6.945	1,81
 Aragó	..	31	166	256	364	1.074	1.488	1.031	924	163	99	..	5.596	1,46
 Navarra, Comunitat Foral de	..		55	131	184	166	724	2.122	492	139	15	..	4.028	1,05
 Castella i Lleó	..	45	443	621	630	368	485	516	528	161	139	..	3.936	1,03
 Astúries, Principat de	..	29	659	579	548	230	172	213	169	449	704	..	3.752	0,98
 Castella-La Manxa	..	71	178	237	201	384	511	450	259	482	167	..	2.940	0,77
 Canàries	..	325	917	257	30	491	133	78	139	157		..	2.527	0,66
 Cantàbria	..	21	111	186	238	158	231	459	109	31	394	..	1.938	0,51
 Extremadura	..		24	166	302	199	359	360	277	201	43	..	1.931	0,50
 Balears, Illes	..		224	679	170	35	59	48	111	49	135	..	1.510	0,39
 Múrcia, Regió de	..		79	206	279	99	201	137	212	30		..	1.243	0,32
 Rioja, La	..			70	31	107	362	149	69	24	11	..	823	0,21
 Cèuta	..			15		25	26	21	7			..	94	0,02
 Melilla	0	0,00

17095-Lloret de Mar	1	2	3	4	5	6	7	8	9	10	11	12	TOTAL	% total
Pernotacions Comunitat Autònoma														
TOTAL	..	14.405	63.133	132.663	113.551	185.014	160.178	192.122	122.665	56.949	41.474	..	1.082.154	
 Catalunya	..	10.415	23.335	67.506	74.518	152.378	109.517	134.442	96.186	40.974	20.576	..	729.847	67,44
 Madrid, Comunitat de	..	286	4.366	6.504	4.013	9.548	10.100	13.000	3.628	2.781	734	..	54.960	5,08
 Comunitat Valenciana	..	535	4.594	11.085	6.825	5.432	9.223	7.552	3.117	2.696	2.133	..	53.192	4,92
 País Basc	..	276	2.204	8.425	3.025	2.655	7.011	10.377	2.663	699	1.904	..	39.239	3,63
 Galícia	..	988	7.091	14.994	6.148	1.524	2.314	3.128	808	163	1.446	..	38.604	3,57
 Andalusia	..	646	5.204	5.346	4.097	1.872	2.013	3.101	3.874	1.436	4.157	..	31.746	2,93
 Castella i Lleó	..	132	2.356	4.495	6.483	1.428	2.491	2.228	2.181	345	605	..	22.744	2,10
 Astúries, Principat de	..	103	3.907	4.809	2.479	983	758	1.115	679	2.573	4.898	..	22.304	2,06
 Aragó	..	60	572	1.027	931	3.610	5.910	4.779	3.289	309	245	..	20.732	1,92
 Navarra, Comunitat Foral de	..		126	375	455	721	3.441	5.575	1.671	406	37	..	12.807	1,18
 Castella-La Manxa	..	170	663	1.857	451	872	2.179	1.609	900	2.431	857	..	11.989	1,11
 Canàries	..	583	6.103	881	92	2.133	473	190	348	983		..	11.786	1,09
 Cantàbria	..	95	752	1.180	1.595	462	1.232	1.936	1.071	101	2.729	..	11.153	1,03
 Extremadura	..		120	702	394	515	1.343	1.227	1.078	833	133	..	6.345	0,59
 Balears, Illes	..		1.452	2.589	572	86	144	136	211	106	902	..	6.198	0,57
 Rioja, La	..			208	724	427	1.392	852	338	52	38	..	4.031	0,37
 Múrcia, Regió de	..		281	641	726	309	553	602	597	60		..	3.769	0,35
 Cèuta	..			22		56	81	275	7			..	441	0,04
 Melilla	0	0,00

* Algunes dades no són significatives i per això no coincideixen amb el total.