


































































Ocupació apartaments turístics Lloret de Mar 2023

17095-Lloret de Mar	1	2	3	4	5	6	7	8	9	10	11	12	TOTAL	% total	
Viatgers															
Residents a Espanya					548	2.131	1.426	1.649	754				6.508	10,78	
Residents a l'estranger					7.475	9.120	15.216	14.687	7.389				53.887	89,22	
Total viatgers					8.023	11.251	16.642	16.336	8.143				60.395		
Pernoctacions	1	2	3	4	5	6	7	8	9	10	11	12	TOTAL	% total	
Residents a Espanya					1.323	7.719	7.590	8.195	2.063				26.890	8,74	
Residents a l'estranger					32.444	43.796	77.043	87.950	39.709				280.942	91,26	
Total pernoctacions					33.767	51.515	84.633	96.145	41.772				307.832		
Detall nacionalitats															
17095-Lloret de Mar	1	2	3	4	5	6	7	8	9	10	11	12	TOTAL	% total	
Viatgers x país															
TOTAL residents a l'estranger					7.475	9.120	15.216	14.687	7.389				53.887	89,22	
Unió Europea (sense Espanya)					6.284	6.706	13.162	13.633	5.348				45.133	74,73	
França					3.870	2.750	4.459	5.681	1.980				18.740	31,03	
Itàlia					280	693	1.365	4.466	1.169				7.973	13,20	
Països Baixos					585	765	3.692	1.878	166				7.086	11,73	
Regne Unit					599	904	203	231	1.321				3.258	5,39	
Alemanya					589	641	911	607	272				3.020	5,00	
Bèlgica					243	532	709	395	724				2.603	4,31	
Resta de l'UE					199	507	385	137	199				1.427	2,36	
Polònia					241	339	345	100	358				1.383	2,29	
Rússia					24	397	442	116	27				1.006	1,67	
Irlanda					166	170	232	95	318				981	1,62	
Suïssa					73	183	398	126	113				893	1,48	
República Txeca					10	94	468	67	..				639	1,06	
Portugal					68	19	118	61	56				322	0,53	
Àustria					..	91	154	44	..				289	0,48	
Suècia					..	28	96	101	20				245	0,41	
Dinamarca					165	..	60				225	0,37	
Finlàndia					35	28	61	..	27				151	0,25	
Noruega					10	38	7	..	53				108	0,18	
Luxemburg					..	47				47	0,08	
Grècia					2				2	0,00	
Resta d'Europa					172	501	96	101	260				1.130	1,87	
Estats Units					..	33	44				77	0,13	
Resta d'Amèrica					176	146	166	82	141				711	1,18	
Països africans					35	38	146	168	20				407	0,67	
Resta del món					102	174	551	228	106				1.161	1,92	

17095-Lloret de Mar	1	2	3	4	5	6	7	8	9	10	11	12	TOTAL	% total
Pernotacions x país														
 TOTAL residents a l'estranger					32.444	43.796	77.043	87.950	39.709				280.942	91,26
 Unió Europea (sense Espanya)					26.468	31.149	66.176	82.472	28.622				234.887	76,30
 França					12.858	9.326	15.409	31.315	6.504				75.412	24,50
 Països Baixos					4.762	4.965	21.398	15.050	988				47.163	15,32
 Itàlia					875	2.374	6.601	27.498	7.625				44.973	14,61
 Alemanya					2.617	4.269	6.930	3.507	1.969				19.292	6,27
 Regne Unit					3.219	4.173	1.432	751	6.265				15.840	5,15
 Bèlgica					1.933	2.288	3.721	1.562	5.050				14.554	4,73
 Resta de l'UE					1.019	3.372	2.189	891	1.797				9.268	3,01
 Polònia					1.437	1.828	2.364	802	2.221				8.652	2,81
 Rússia					732	3.255	2.860	200	265				7.312	2,38
 Suïssa					249	859	1.934	1.164	617				4.823	1,57
 Irlanda					644	1.006	999	483	1.392				4.524	1,47
 República Txeca					10	633	3.123	437	20				4.223	1,37
 Àustria					..	402	1.120	114	106				1.742	0,57
 Portugal					184	123	666	307	233				1.513	0,49
 Suècia					20	161	516	485	139				1.321	0,43
 Dinamarca					843	20	418				1.281	0,42
 Finlàndia					109	283	293	..	159				844	0,27
 Noruega					48	113	114	..	411				686	0,22
 Luxemburg					..	118				118	0,04
 Grècia					4				4	0,00
 Resta d'Europa					863	2.504	1.046	400	2.248				7.061	2,29
 Estats Units					..	52	103				155	0,05
 Resta d'Amèrica					459	572	503	670	903				3.107	1,01
 Països africans					225	76	358	1.046	99				1.804	0,59
 Resta del món					180	1.045	2.516	1.249	278				5.268	1,71

Notes: 1.- Font: INE. Instituto Nacional Estadística. 2.- (..) Dada no significativa.

17095-Lloret de Mar	1	2	3	4	5	6	7	8	9	10	11	12	TOTAL	% total
Viatgers Comunitat Autònoma														
TOTAL					548	2.131	1.426	1.649	754				6.508	
 Catalunya					514	1.820	1.202	1.358	560				5.454	83,80
 Madrid, Comunitat de					..	137	0	29	20				186	2,86
 Aragó					19	43	25	38	13				138	2,12
 Castella i Lleó					15	33	31	45	13				137	2,11
 Canàries					..	19	..	47	20				86	1,32
 Galícia					..	24	45	13	..				82	1,26
 Comunitat Valenciana					..	19	11	15	27				72	1,11
 País Basc					13	25	28				66	1,01
 Castella-La Manxa					32	11	20				63	0,97
 Navarra, Comunitat Foral de					8	37	..				45	0,69
 Extremadura					13	27				40	0,61
 Andalusia					..	19	17	2	..				38	0,58
 Astúries, Principat de					..	19	12	6	..				37	0,57
 Balears, Illes					22	8	..				30	0,46
 Cèuta					27				27	0,41
 Cantàbria					4				4	0,06
 Múrcia, Regió de					4				4	0,06
 Rioja, La					3	..				3	0,05
 Melilla								0	0,00

17095-Lloret de Mar	1	2	3	4	5	6	7	8	9	10	11	12	TOTAL	% total
Pernoctacions Comunitat Autònoma														
TOTAL					1.323	7.719	7.590	8.195	2.063				26.890	
 Catalunya					1.236	6.712	6.895	6.986	1.167				22.996	85,52
 Madrid, Comunitat de					19	690	22	96	80				907	3,37
 País Basc					56	231	220				507	1,89
 Castella i Lleó					29	76	136	143	93				477	1,77
 Castella-La Manxa					79	38	259				376	1,40
 Canàries					..	19	..	279	60				358	1,33
 Aragó					39	71	107	70	53				340	1,26
 Navarra, Comunitat Foral de					38	153	..				191	0,71
 Andalusia					..	76	82	4	..				162	0,60
 Galícia					..	38	67	34	..				139	0,52
 Comunitat Valenciana					..	19	22	37	53				131	0,49
 Astúries, Principat de					..	19	48	26	..				93	0,35
 Extremadura					39	53				92	0,34
 Balears, Illes					22	50	..				72	0,27
 Cèuta					27				27	0,10
 Rioja, La					9	..				9	0,03
 Cantàbria					8				8	0,03
 Múrcia, Regió de					8				8	0,03
 Melilla								0	0,00