



































## Ocupació hotelera Lloret de Mar 2023































17095-Lloret de Mar	1	2	3	4	5	6	7	8	9	10	11	12	TOTAL		
<b>Viatgers</b>															<b>% total</b>
 Residents a Espanya	5.369	8.027	20.703	47.395	34.409	63.429	36.502	41.991	36.563	30.753	11.837	7.901	<b>344.879</b>	30,48	
 Residents a l'estranger	4.323	10.684	28.076	78.578	97.787	92.972	130.333	138.860	108.009	77.840	10.936	8.035	<b>786.433</b>	69,52	
<b>Total viatgers</b>	<b>9.692</b>	<b>18.711</b>	<b>48.779</b>	<b>125.973</b>	<b>132.196</b>	<b>156.401</b>	<b>166.835</b>	<b>180.851</b>	<b>144.572</b>	<b>108.593</b>	<b>22.773</b>	<b>15.936</b>	<b>1.131.312</b>		
<b>Pernoctacions</b>															<b>% total</b>
 Residents a Espanya	15.685	20.023	62.459	135.767	123.146	143.219	120.488	156.875	91.160	58.395	27.130	20.681	<b>975.028</b>	20,44	
 Residents a l'estranger	17.434	41.106	98.791	293.966	384.592	459.391	717.651	766.689	557.787	378.587	51.935	28.193	<b>3.796.122</b>	79,56	
<b>Total pernoctacions</b>	<b>33.119</b>	<b>61.129</b>	<b>161.250</b>	<b>429.733</b>	<b>507.738</b>	<b>602.610</b>	<b>838.139</b>	<b>923.564</b>	<b>648.947</b>	<b>436.982</b>	<b>79.065</b>	<b>48.874</b>	<b>4.771.150</b>		
<b>Estada mitjana (dies)</b>															
	3,4	3,3	3,3	3,4	3,8	3,9	5,0	5,1	4,5	4,0	3,5	3,1			
<b>Grau d'ocupació %</b>															
Grau d'ocupació per places	46,46	55,43	61,88	61,85	59,56	65,17	80,56	89,05	71,91	65,91	48,02	61,04			
Grau d'ocupació per places caps de setmana	52,53	72,20	67,61	67,91	74,79	82,17	87,31	89,55	75,55	70,71	59,30	62,48			
Grau d'ocupació per habitacions	49,21	55,52	63,66	63,41	62,03	66,29	78,89	88,19	75,51	69,13	49,07	62,59			
<b>Altres dades d'interès</b>															
Nombre d'establiments oberts estimats	9	12	18	55	76	88	101	101	94	59	16	8			
Nombre de places estimades	2.292	3.881	8.216	21.878	26.277	28.716	30.394	30.482	28.932	20.521	5.417	2.551			
Personal empleat	151	239	627	2.104	2.443	3.010	3.165	3.192	2.941	2.070	436	144			




















Notes:




















1.- Font: Instituto Nacional de Estadística.

2.- ( .. ) Dada no significativa.

Detall nacionalitats														
17095-Lloret de Mar	1	2	3	4	5	6	7	8	9	10	11	12	TOTAL	% total
<b>Viatgers x país</b>														
<b>TOTAL</b>	<b>9.692</b>	<b>18.711</b>	<b>48.779</b>	<b>125.973</b>	<b>132.196</b>	<b>156.401</b>	<b>166.835</b>	<b>180.851</b>	<b>144.572</b>	<b>108.593</b>	<b>22.773</b>	<b>15.936</b>	<b>1.131.312</b>	
 <b>Residents a Espanya</b>	<b>5.369</b>	<b>8.027</b>	<b>20.703</b>	<b>47.395</b>	<b>34.409</b>	<b>63.429</b>	<b>36.502</b>	<b>41.991</b>	<b>36.563</b>	<b>30.753</b>	<b>11.837</b>	<b>7.901</b>	<b>344.879</b>	30,48
 <b>Residents a l'estranger</b>	<b>4.323</b>	<b>10.684</b>	<b>28.076</b>	<b>78.578</b>	<b>97.787</b>	<b>92.972</b>	<b>130.333</b>	<b>138.860</b>	<b>108.009</b>	<b>77.840</b>	<b>10.936</b>	<b>8.035</b>	<b>786.433</b>	69,52
 <b>Unió Europea (sense Espanya)</b>	<b>3.443</b>	<b>8.221</b>	<b>22.697</b>	<b>61.417</b>	<b>76.097</b>	<b>65.303</b>	<b>98.008</b>	<b>108.079</b>	<b>70.930</b>	<b>59.256</b>	<b>9.604</b>	<b>7.066</b>	<b>590.121</b>	52,16
 França	2.187	5.514	6.332	30.081	41.966	20.799	31.449	48.113	27.991	22.771	6.204	4.565	<b>247.972</b>	21,92
 Regne Unit	177	150	870	6.677	14.908	13.735	11.579	15.009	21.134	10.357	547	386	<b>95.529</b>	8,44
 Polònia	189	620	1.508	4.192	5.461	11.782	16.139	7.574	9.994	6.958	662	71	<b>65.150</b>	5,76
 Itàlia	384	885	11.303	9.167	7.313	3.024	4.509	14.114	3.746	1.235	1.299	1.155	<b>58.134</b>	5,14
 Alemanya	237	166	462	2.581	4.616	10.700	14.587	11.196	6.306	4.396	256	127	<b>55.630</b>	4,92
 Bèlgica	87	354	411	3.128	5.571	3.207	11.537	6.968	8.357	6.643	105	678	<b>47.046</b>	4,16
 Països Baixos	106	98	244	1.932	2.473	2.423	9.034	7.630	3.184	9.129	263	88	<b>36.604</b>	3,24
 Ucraïna	83	64	253	508	567	2.077	3.678	3.323	2.763	1.306	118	172	<b>14.912</b>	1,32
 Irlanda	14	12	68	920	1.303	2.481	1.956	1.935	3.000	2.651	67	29	<b>14.436</b>	1,28
 Estats Units	37	185	1.404	3.322	1.032	2.990	1.342	739	695	597	63	42	<b>12.448</b>	1,10
 Suïssa	63	982	637	724	769	842	3.270	2.047	1.019	1.031	22	26	<b>11.432</b>	1,01
 Croàcia	24	51	11	1.926	2.081	1.356	370	1.798	1.482	105	34	..	<b>9.238</b>	0,82
 Portugal	30	54	81	573	633	428	1.977	2.533	658	503	40	66	<b>7.576</b>	0,67
 Suècia	14	255	1.082	317	345	1.411	1.135	360	711	584	81	..	<b>6.295</b>	0,56
 Eslovènia	..	..	67	2.019	22	514	41	292	259	1.778	..	..	<b>4.992</b>	0,44
 República Txeca	..	..	142	87	1.922	865	594	355	805	141	..	..	<b>4.911</b>	0,43
 Noruega	..	388	314	106	157	1.047	350	100	778	695	..	..	<b>3.935</b>	0,35
 Rússia	40	61	156	152	222	573	817	640	555	195	13	21	<b>3.445</b>	0,30
 Dinamarca	..	..	484	246	59	464	835	195	228	231	340	..	<b>3.082</b>	0,27
 Lituània	17	11	10	207	401	421	292	185	282	352	14	16	<b>2.208</b>	0,20
 Finlàndia	..	..	103	180	147	373	176	75	377	193	..	..	<b>1.624</b>	0,14
 Letònia	..	..	34	147	155	356	84	118	340	261	..	20	<b>1.515</b>	0,13
 Estònia	..	..	..	76	134	385	132	163	176	239	..	13	<b>1.318</b>	0,12
 Eslovàquia	..	22	13	284	68	203	71	248	195	66	15	..	<b>1.185</b>	0,10
 República Xina	17	12	29	96	60	93	212	161	32	114	30	17	<b>873</b>	0,08
 Japó	..	..	..	..	..	87	27	45	..	..	..	..	<b>159</b>	0,01
 Altres països	617	800	2.058	8.930	5.402	10.336	14.140	12.944	12.942	5.309	763	543	<b>74.784</b>	6,61

17095-Lloret de Mar	1	2	3	4	5	6	7	8	9	10	11	12	TOTAL	% total
<b>Pernoctacions x país</b>														
<b>TOTAL</b>	<b>33.119</b>	<b>61.129</b>	<b>161.250</b>	<b>429.733</b>	<b>507.738</b>	<b>602.610</b>	<b>838.139</b>	<b>923.564</b>	<b>648.947</b>	<b>436.982</b>	<b>79.065</b>	<b>48.874</b>	<b>4.771.150</b>	
 <b>Residents a Espanya</b>	<b>15.685</b>	<b>20.023</b>	<b>62.459</b>	<b>135.767</b>	<b>123.146</b>	<b>143.219</b>	<b>120.488</b>	<b>156.875</b>	<b>91.160</b>	<b>58.395</b>	<b>27.130</b>	<b>20.681</b>	<b>975.028</b>	20,44
 <b>Residents a l'estranger</b>	<b>17.434</b>	<b>41.106</b>	<b>98.791</b>	<b>293.966</b>	<b>384.592</b>	<b>459.391</b>	<b>717.651</b>	<b>766.689</b>	<b>557.787</b>	<b>378.587</b>	<b>51.935</b>	<b>28.193</b>	<b>3.796.122</b>	79,56
 <b>Unió Europea (sense Espanya)</b>	<b>12.242</b>	<b>28.009</b>	<b>76.390</b>	<b>215.271</b>	<b>284.853</b>	<b>304.039</b>	<b>537.891</b>	<b>590.584</b>	<b>356.293</b>	<b>271.676</b>	<b>39.503</b>	<b>22.771</b>	<b>2.739.522</b>	57,42
 França	8.466	17.101	17.216	101.365	136.198	69.404	126.552	234.157	112.402	90.620	22.940	14.519	<b>950.940</b>	19,93
 Regne Unit	395	532	2.575	34.050	67.777	84.638	68.502	88.652	116.688	63.078	3.685	1.707	<b>532.279</b>	11,16
 Polònia	903	3.519	6.081	14.147	21.302	59.395	115.914	58.532	55.337	25.814	2.705	402	<b>364.051</b>	7,63
 Alemanya	607	462	1.407	9.293	18.777	64.243	92.840	72.358	38.185	25.695	1.206	274	<b>325.347</b>	6,82
 Bèlgica	439	2.327	1.962	14.119	29.931	19.917	67.821	43.207	47.999	33.169	4.207	3.014	<b>268.112</b>	5,62
 Itàlia	995	1.824	39.979	33.603	32.662	9.571	24.086	71.173	18.161	3.913	3.266	2.860	<b>242.093</b>	5,07
 Països Baixos	290	626	523	5.587	12.310	12.827	46.857	49.489	19.167	48.454	814	235	<b>197.179</b>	4,13
 Ucraïna	2.503	2.703	5.776	4.903	6.140	15.813	23.557	23.587	28.379	11.357	2.757	1.762	<b>129.237</b>	2,71
 Irlanda	49	34	174	4.998	7.519	15.713	12.838	12.570	18.209	16.623	621	190	<b>89.538</b>	1,88
 Suïssa	234	4.513	1.989	3.434	2.938	4.152	17.916	12.131	5.412	6.102	110	86	<b>59.017</b>	1,24
 Estats Units	117	983	4.361	9.499	3.478	9.096	3.871	2.600	2.651	1.103	774	143	<b>38.676</b>	0,81
 Suècia	22	857	3.577	2.221	2.040	8.202	6.148	2.169	5.117	3.741	755	..	<b>34.849</b>	0,73
 Croàcia	48	196	29	7.325	6.407	5.755	1.744	5.002	7.068	579	46	..	<b>34.199</b>	0,72
 Portugal	75	112	192	2.038	1.991	1.521	8.356	13.305	3.389	1.450	183	241	<b>32.853</b>	0,69
 República Txeca	..	..	402	234	6.452	4.804	5.360	2.556	4.114	1.863	..	..	<b>25.785</b>	0,54
 Rússia	284	296	608	879	1.057	3.298	4.584	4.288	3.733	2.059	815	424	<b>22.325</b>	0,47
 Noruega	..	1.349	1.461	775	855	5.604	3.427	369	4.125	4.234	..	..	<b>22.199</b>	0,47
 Dinamarca	..	..	2.194	1.305	226	2.376	6.151	1.647	1.203	1.242	1.728	..	<b>18.072</b>	0,38
 Eslovènia	..	..	196	7.790	55	2.214	470	734	817	4.879	..	..	<b>17.155</b>	0,36
 Lituània	34	20	24	851	1.769	3.055	1.528	1.306	2.236	1.978	123	75	<b>12.999</b>	0,27
 Finlàndia	..	..	367	968	597	1.763	1.248	555	2.895	1.158	..	..	<b>9.551</b>	0,20
 Letònia	..	..	502	597	692	1.909	637	677	2.217	1.169	..	101	<b>8.501</b>	0,18
 Estònia	..	..	..	567	410	2.637	777	666	901	1.484	..	44	<b>7.486</b>	0,16
 Eslovàquia	..	137	408	588	402	1.317	952	1.592	1.323	418	30	..	<b>7.167</b>	0,15
 República Xina	44	35	94	312	120	149	934	434	125	237	56	28	<b>2.568</b>	0,05
 Japó	..	..	..	..	..	..	323	153	167	..	..	..	<b>643</b>	0,01
 Altres països	1.929	3.480	6.694	32.518	22.487	49.695	74.428	62.766	55.934	26.168	5.114	2.088	<b>343.301</b>	7,20

17095-Lloret de Mar	1	2	3	4	5	6	7	8	9	10	11	12	TOTAL	% total
<b>Viatgers Comunitat Autònoma</b>														
<b>TOTAL</b>	<b>5.369</b>	<b>8.027</b>	<b>20.703</b>	<b>47.395</b>	<b>34.409</b>	<b>63.429</b>	<b>36.502</b>	<b>41.991</b>	<b>36.563</b>	<b>30.753</b>	<b>11.837</b>	<b>7.901</b>	<b>344.879</b>	
 Catalunya	3.634	5.886	14.382	35.610	24.527	52.479	26.756	29.589	29.713	26.227	8.548	6.516	<b>263.867</b>	76,51
 Comunitat Valenciana	342	298	730	2.279	2.063	2.929	1.091	1.657	847	1.144	104	112	<b>13.596</b>	3,94
 Madrid, Comunitat de	262	355	682	1.561	1.345	1.704	1.426	2.501	1.216	613	802	291	<b>12.758</b>	3,70
 Andalusia	115	421	1.605	1.070	812	870	768	669	1.284	726	787	352	<b>9.479</b>	2,75
 País Basc	129	291	143	1.602	612	826	965	1.907	420	321	333	154	<b>7.703</b>	2,23
 Castella i Lleó	86	73	162	445	2.089	416	1.296	1.161	308	283	434	48	<b>6.801</b>	1,97
 Galícia	334	208	620	686	648	1.014	448	642	417	522	131	54	<b>5.724</b>	1,66
 Aragó	56	30	649	318	337	485	582	1.039	577	145	58	106	<b>4.382</b>	1,27
 Castella-La Manxa	51	61	121	320	378	724	670	405	166	336	146	48	<b>3.426</b>	0,99
 Extremadura	28	39	102	1.738	69	156	84	205	483	39	32	19	<b>2.994</b>	0,87
 Navarra, Comunitat Foral de	11	..	138	134	64	215	897	959	215	52	32	12	<b>2.729</b>	0,79
 Canàries	15	153	466	385	382	369	119	44	67	39	132	65	<b>2.236</b>	0,65
 Balears, Illes	105	39	347	534	381	276	51	89	65	18	123	63	<b>2.091</b>	0,61
 Cantàbria	79	85	24	206	220	457	346	234	194	183	52	..	<b>2.080</b>	0,60
 Astúries, Principat de	73	60	448	108	365	176	320	250	182	48	17	14	<b>2.061</b>	0,60
 Múrcia, Regió de	22	16	21	180	48	214	553	413	306	33	55	20	<b>1.881</b>	0,55
 Rioja, La	..	..	61	197	70	90	84	216	95	22	43	..	<b>878</b>	0,25
 Cèuta	22	..	..	21	..	28	44	..	..	..	..	11	<b>126</b>	0,04
 Melilla	..	..	..	..	..	..	..	..	..	..	..	..	<b>..</b>	..

17095-Lloret de Mar	1	2	3	4	5	6	7	8	9	10	11	12	TOTAL	% total
<b>Pernoctacions Comunitat Autònoma</b>														
<b>TOTAL</b>	<b>15.685</b>	<b>20.023</b>	<b>62.459</b>	<b>135.767</b>	<b>123.146</b>	<b>143.219</b>	<b>120.488</b>	<b>156.875</b>	<b>91.160</b>	<b>58.395</b>	<b>27.130</b>	<b>20.681</b>	<b>975.028</b>	
 Catalunya	7.854	8.507	27.763	82.065	67.607	110.421	79.387	102.499	68.894	44.639	13.393	13.185	<b>626.214</b>	64,23
 Madrid, Comunitat de	735	1.685	3.510	5.928	7.617	5.284	7.485	11.190	4.000	1.587	3.120	1.588	<b>53.729</b>	5,51
 Comunitat Valenciana	1.563	1.928	4.129	10.441	9.597	7.615	3.974	7.188	2.128	3.057	330	293	<b>52.243</b>	5,36
 Andalusia	328	2.133	11.248	4.600	2.889	1.995	3.104	3.211	3.676	2.649	3.438	2.401	<b>41.672</b>	4,27
 País Basc	981	1.515	1.484	7.182	5.126	3.139	5.052	8.502	1.507	873	1.587	939	<b>37.887</b>	3,89
 Castella i Lleó	215	219	784	1.327	14.000	1.675	5.095	5.119	1.183	597	1.818	260	<b>32.292</b>	3,31
 Galícia	1.944	1.761	3.451	2.859	3.579	2.489	2.313	2.612	1.292	1.394	809	354	<b>24.857</b>	2,55
 Aragó	110	60	1.455	2.068	2.004	1.897	2.203	5.460	2.092	328	70	432	<b>18.179</b>	1,86
 Castella-La Manxa	171	245	510	1.287	2.037	1.811	2.565	1.660	640	1.457	635	158	<b>13.176</b>	1,35
 Extremadura	75	188	576	8.290	421	214	581	751	1.493	94	117	94	<b>12.894</b>	1,32
 Canàries	69	679	2.649	2.398	2.705	1.204	279	176	163	118	642	409	<b>11.491</b>	1,18
 Navarra, Comunitat Foral de	30	..	813	733	423	652	3.182	3.413	909	218	124	56	<b>10.553</b>	1,08
 Balears, Illes	666	230	1.614	3.730	2.095	748	102	244	87	33	454	325	<b>10.328</b>	1,06
 Astúries, Principat de	226	156	2.224	552	1.632	666	1.711	1.216	542	203	25	52	<b>9.205</b>	0,94
 Cantàbria	518	578	38	601	609	2.414	1.057	1.017	938	972	196	..	<b>8.938</b>	0,92
 Múrcia, Regió de	90	116	69	507	382	632	1.971	1.269	1.293	120	188	62	<b>6.699</b>	0,69
 Rioja, La	..	..	140	1.169	387	282	297	1.316	298	53	118	..	<b>4.060</b>	0,42
 Cèuta	99	..	..	30	..	83	129	..	..	..	..	26	<b>367</b>	0,04
 Melilla	..	..	..	..	..	..	..	..	..	..	..	..	<b>..</b>	..

\* Algunes dades no són significatives i per això no coincideixen amb el total.