






































Ocupació turística Lloret de Mar 2023

17095-Lloret de Mar	1	2	3	4	5	6	7	8	9	10	11	12	TOTAL		
Viatgers															% total
 Residents a Espanya	5.369	8.027	20.703	56.147	44.118	75.087	46.568	53.606	41.261	30.753	11.837	7.901	401.377	31,69	
 Residents a l'estranger	4.323	10.684	28.076	79.763	108.589	104.579	153.109	161.323	118.078	77.840	10.936	8.035	865.335	68,31	
Total viatgers	9.692	18.711	48.779	135.910	152.707	179.666	199.677	214.929	159.339	108.593	22.773	15.936	1.266.712		
Pernoctacions															% total
 Residents a Espanya	15.685	20.023	62.459	157.762	156.087	181.360	152.394	198.617	104.734	58.395	27.130	20.681	1.155.327	21,64	
 Residents a l'estranger	17.434	41.106	98.791	297.285	426.598	511.946	830.348	894.980	606.892	378.587	51.935	28.193	4.184.095	78,36	
Total pernoctacions	33.119	61.129	161.250	455.047	582.685	693.306	982.742	1.093.597	711.626	436.982	79.065	48.874	5.339.422		




















Notes:




















1.- Font: Instituto Nacional de Estadística.

2.- (..) Dada no significativa.

Detall nacionalitats														
17095-Lloret de Mar	1	2	3	4	5	6	7	8	9	10	11	12	TOTAL	% total
Viatgers x país														
TOTAL	9.692	18.711	48.779	135.910	152.707	179.666	199.677	214.929	159.339	108.593	22.773	15.936	1.266.712	
 Residents a Espanya	5.369	8.027	20.703	56.147	44.118	75.087	46.568	53.606	41.261	30.753	11.837	7.901	401.377	31,69
 Residents a l'estranger	4.323	10.684	28.076	79.763	108.589	104.579	153.109	161.323	118.078	77.840	10.936	8.035	865.335	68,31
 Unió Europea (sense Espanya)	3.443	8.221	22.697	62.478	85.077	74.108	118.170	128.661	78.708	59.256	9.604	7.066	657.489	51,91
 França	2.187	5.514	6.332	30.318	47.474	24.663	40.182	58.126	31.241	22.771	6.204	4.565	279.577	22,07
 Regne Unit	177	150	870	6.758	15.802	14.892	12.120	15.654	22.601	10.357	547	386	100.314	7,92
 Itàlia	384	885	11.303	9.198	7.628	3.958	6.334	19.480	5.086	1.235	1.299	1.155	67.945	5,36
 Polònia	189	620	1.508	4.201	5.740	12.140	16.484	7.674	10.364	6.958	662	71	66.611	5,26
 Alemanya	237	166	462	3.069	5.478	11.704	16.272	12.798	7.000	4.396	256	127	61.965	4,89
 Bèlgica	87	354	411	3.241	5.997	3.833	12.839	7.595	9.422	6.643	105	678	51.205	4,04
 Països Baixos	106	98	244	2.084	3.334	3.358	13.400	9.672	3.440	9.129	263	88	45.216	3,57
 Irlanda	14	12	68	920	1.491	2.680	2.204	2.048	3.318	2.651	67	29	15.502	1,22
 Ucraïna	83	64	253	508	567	2.077	3.678	3.323	2.763	1.306	118	172	14.912	1,18
 Suïssa	63	982	637	746	1.130	1.071	3.694	2.214	1.204	1.031	22	26	12.820	1,01
 Estats Units	37	185	1.404	3.322	1.032	3.023	1.386	739	695	597	63	42	12.525	0,99
 Croàcia	24	51	11	1.926	2.081	1.356	370	1.798	1.482	105	34	..	9.238	0,73
 Portugal	30	54	81	573	728	457	2.180	2.753	726	503	40	66	8.191	0,65
 Suècia	14	255	1.082	323	345	1.458	1.285	472	747	584	81	..	6.646	0,52
 República Txeca	142	87	1.932	959	1.062	422	805	141	5.550	0,44
 Eslovènia	67	2.019	22	514	41	292	259	1.778	4.992	0,39
 Rússia	40	61	156	152	246	970	1.259	756	582	195	13	21	4.451	0,35
 Noruega	..	388	314	112	167	1.085	357	100	831	695	4.049	0,32
 Dinamarca	484	255	59	464	1.000	211	288	231	340	..	3.332	0,26
 Lituània	17	11	10	207	401	421	292	185	282	352	14	16	2.208	0,17
 Finlàndia	103	180	212	416	237	75	404	193	1.820	0,14
 Letònia	34	147	155	356	84	118	340	261	..	20	1.515	0,12
 Estònia	76	134	385	132	163	176	239	..	13	1.318	0,10
 Eslovàquia	..	22	13	284	68	203	71	248	195	66	15	..	1.185	0,09
 República Xina	17	12	29	96	60	93	212	161	32	114	30	17	873	0,07
 Àustria	15	68	91	174	80	49	477	0,04
 Japó	87	27	45	159	0,01
 Luxemburg	19	47	34	28	16	144	0,01
 Grècia	2	2	0,00
 Altres països	617	800	2.058	8.946	6.219	11.818	15.697	14.093	13.730	5.309	763	543	80.593	6,36

17095-Lloret de Mar	1	2	3	4	5	6	7	8	9	10	11	12	TOTAL	% total
Pernotacions x país														
TOTAL	33.119	61.129	161.250	455.047	582.685	693.306	982.742	1.093.597	711.626	436.982	79.065	48.874	5.339.422	
Residents a Espanya	15.685	20.023	62.459	157.762	156.087	181.360	152.394	198.617	104.734	58.395	27.130	20.681	1.155.327	21,64
Residents a l'estranger	17.434	41.106	98.791	297.285	426.598	511.946	830.348	894.980	606.892	378.587	51.935	28.193	4.184.095	78,36
Unió Europea (sense Espanya)	12.242	28.009	76.390	218.274	319.026	342.594	638.121	710.870	393.648	271.676	39.503	22.771	3.073.124	57,56
França	8.466	17.101	17.216	101.844	153.011	82.151	165.220	292.131	123.795	90.620	22.940	14.519	1.089.014	20,40
Regne Unit	395	532	2.575	34.253	71.843	89.731	70.644	90.932	123.291	63.078	3.685	1.707	552.666	10,35
Polònia	903	3.519	6.081	14.170	22.829	61.243	118.278	59.334	57.592	25.814	2.705	402	372.870	6,98
Alemanya	607	462	1.407	10.826	22.471	70.244	102.797	79.542	41.543	25.695	1.206	274	357.074	6,69
Itàlia	995	1.824	39.979	33.682	33.598	12.455	31.886	101.573	26.220	3.913	3.266	2.860	292.251	5,47
Bèlgica	439	2.327	1.962	14.402	32.753	22.967	74.100	46.053	54.400	33.169	4.207	3.014	289.793	5,43
Països Baixos	290	626	523	6.075	17.875	18.521	71.185	66.035	20.470	48.454	814	235	251.103	4,70
Ucraïna	2.503	2.703	5.776	4.903	6.140	15.813	23.557	23.587	28.379	11.357	2.757	1.762	129.237	2,42
Irlanda	49	34	174	4.998	8.226	16.768	13.899	13.071	19.601	16.623	621	190	94.254	1,77
Suïssa	234	4.513	1.989	3.501	4.032	5.116	20.083	13.346	6.247	6.102	110	86	65.359	1,22
Estats Units	117	983	4.361	9.499	3.478	9.148	3.974	2.600	2.651	1.103	774	143	38.831	0,73
Suècia	22	857	3.577	2.274	2.060	8.461	6.967	2.681	5.311	3.741	755	..	36.706	0,69
Portugal	75	112	192	2.038	2.249	1.673	9.330	14.168	3.649	1.450	183	241	35.360	0,66
Croàcia	48	196	29	7.325	6.407	5.755	1.744	5.002	7.068	579	46	..	34.199	0,64
República Txeca	402	234	6.462	5.437	8.564	2.993	4.134	1.863	30.089	0,56
Rússia	284	296	608	879	1.789	6.553	7.444	4.488	3.998	2.059	815	424	29.637	0,56
Noruega	..	1.349	1.461	783	903	5.717	3.541	369	4.536	4.234	22.893	0,43
Dinamarca	2.194	1.328	226	2.376	7.032	1.751	1.621	1.242	1.728	..	19.498	0,37
Eslovènia	196	7.790	55	2.214	470	734	817	4.879	17.155	0,32
Lituània	34	20	24	851	1.769	3.055	1.528	1.306	2.236	1.978	123	75	12.999	0,24
Finlàndia	367	968	765	2.075	1.541	555	3.054	1.158	10.483	0,20
Letònia	502	597	692	1.909	637	677	2.217	1.169	..	101	8.501	0,16
Estònia	567	410	2.637	777	666	901	1.484	..	44	7.486	0,14
Eslovàquia	..	137	408	588	402	1.317	952	1.592	1.323	418	30	..	7.167	0,13
República Xina	44	35	94	312	120	149	934	434	125	237	56	28	2.568	0,05
Àustria	42	123	402	1.193	256	229	2.245	0,04
Luxemburg	254	118	39	294	82	787	0,01
Japó	323	153	167	643	0,01
Grècia	4	4	0,00
Altres països	1.929	3.480	6.694	32.556	25.656	57.618	81.875	68.643	61.402	26.168	5.114	2.088	373.223	6,99

17095-Lloret de Mar	1	2	3	4	5	6	7	8	9	10	11	12	TOTAL	% total
Viatgers Comunitat Autònoma														
TOTAL	5.369	8.027	20.703	56.147	44.118	75.087	46.568	53.606	41.261	30.753	11.837	7.901	401.377	
 Catalunya	3.634	5.886	14.382	44.224	33.963	63.506	36.233	40.180	33.938	26.227	8.548	6.516	317.237	79,04
 Comunitat Valenciana	342	298	730	2.300	2.123	2.963	1.193	1.733	911	1.144	104	112	13.953	3,48
 Madrid, Comunitat de	262	355	682	1.561	1.345	1.860	1.455	2.683	1.252	613	802	291	13.161	3,28
 Andalusia	115	421	1.605	1.076	847	913	809	726	1.313	726	787	352	9.690	2,41
 País Basc	129	291	143	1.602	628	879	1.006	2.014	464	321	333	154	7.964	1,98
 Castella i Lleó	86	73	162	457	2.120	459	1.343	1.228	366	283	434	48	7.059	1,76
 Galícia	334	208	620	692	648	1.038	501	665	421	522	131	54	5.834	1,45
 Aragó	56	30	649	340	372	543	663	1.158	644	145	58	106	4.764	1,19
 Castella-La Manxa	51	61	121	362	378	773	722	427	194	336	146	48	3.619	0,90
 Extremadura	28	39	102	1.738	151	156	124	251	518	39	32	19	3.197	0,80
 Navarra, Comunitat Foral de	11	..	138	143	64	239	933	1.085	215	52	32	12	2.924	0,73
 Canàries	15	153	466	397	398	388	119	91	87	39	132	65	2.350	0,59
 Astúries, Principat de	73	60	448	108	365	195	340	278	223	48	17	14	2.169	0,54
 Balears, Illes	105	39	347	540	381	286	73	107	65	18	123	63	2.147	0,53
 Cantàbria	79	85	24	206	220	457	362	249	197	183	52	..	2.114	0,53
 Múrcia, Regió de	22	16	21	180	48	214	564	435	314	33	55	20	1.922	0,48
 Rioja, La	61	197	70	192	84	262	103	22	43	..	1.034	0,26
 Cèuta	22	21	..	28	44	22	27	11	175	0,04
 Melilla

17095-Lloret de Mar	1	2	3	4	5	6	7	8	9	10	11	12	TOTAL	% total
Pernoctacions Comunitat Autònoma														
TOTAL	15.685	20.023	62.459	157.762	156.087	181.360	152.394	198.617	104.734	58.395	27.130	20.681	1.155.327	
 Catalunya	7.854	8.507	27.763	103.578	99.845	146.828	109.566	140.172	80.916	44.639	13.393	13.185	796.246	68,92
 Madrid, Comunitat de	735	1.685	3.510	5.928	7.636	6.013	7.561	12.165	4.162	1.587	3.120	1.588	55.690	4,82
 Comunitat Valenciana	1.563	1.928	4.129	10.494	9.781	7.659	4.104	7.459	2.219	3.057	330	293	53.016	4,59
 Andalusia	328	2.133	11.248	4.623	2.941	2.174	3.221	3.435	3.707	2.649	3.438	2.401	42.298	3,66
 País Basc	981	1.515	1.484	7.182	5.204	3.223	5.166	9.159	1.761	873	1.587	939	39.074	3,38
 Castella i Lleó	215	219	784	1.434	14.185	1.898	5.289	5.315	1.337	597	1.818	260	33.351	2,89
 Galícia	1.944	1.761	3.451	2.882	3.579	2.527	2.403	2.655	1.299	1.394	809	354	25.058	2,17
 Aragó	110	60	1.455	2.150	2.069	1.997	2.583	5.755	2.302	328	70	432	19.311	1,67
 Castella-La Manxa	171	245	510	1.402	2.037	1.890	2.675	1.711	913	1.457	635	158	13.804	1,19
 Extremadura	75	188	576	8.290	525	239	754	843	1.607	94	117	94	13.402	1,16
 Canàries	69	679	2.649	2.428	2.722	1.223	279	455	223	118	642	409	11.896	1,03
 Navarra, Comunitat Foral de	30	..	813	767	423	736	3.370	4.047	909	218	124	56	11.493	0,99
 Balears, Illes	666	230	1.614	3.745	2.095	758	124	303	87	33	454	325	10.434	0,90
 Astúries, Principat de	226	156	2.224	552	1.632	685	1.774	1.269	689	203	25	52	9.487	0,82
 Cantàbria	518	578	38	601	609	2.414	1.088	1.043	948	972	196	..	9.005	0,78
 Múrcia, Regió de	90	116	69	507	382	632	2.012	1.296	1.300	120	188	62	6.774	0,59
 Rioja, La	140	1.169	387	385	297	1.423	305	53	118	..	4.277	0,37
 Cèuta	99	30	..	83	129	80	27	26	474	0,04
 Melilla

* Algunes dades no són significatives i per això no coincideixen amb el total.