














































































Ocupació càmpings Lloret de Mar 2023




















17095-Lloret de Mar	1	2	3	4	5	6	7	8	9	10	11	12	TOTAL	% total
Viatgers														
 Residents a Espanya				8.752	9.161	9.527	8.640	9.966	3.944				49.990	66,65
 Residents a l'estranger				1.185	3.327	2.487	7.560	7.776	2.680				25.015	33,35
Total viatgers				9.937	12.488	12.014	16.200	17.742	6.624				75.005	

Pernoctacions	1	2	3	4	5	6	7	8	9	10	11	12	TOTAL	% total
 Residents a Espanya				21.995	31.618	30.422	24.316	33.547	11.511				153.409	58,90
 Residents a l'estranger				3.319	9.562	8.759	35.654	40.341	9.396				107.031	41,10
Total pernoctacions				25.314	41.180	39.181	59.970	73.888	20.907				260.440	

Detall nacionalitats														
17095-Lloret de Mar	1	2	3	4	5	6	7	8	9	10	11	12	TOTAL	% total
Viatgers x país														
 TOTAL residents a l'estranger				1.185	3.327	2.487	7.560	7.776	2.680				25.015	33,35
 Unió Europea (sense Espanya)				1.061	2.696	2.099	7.000	6.949	2.430				22.235	29,64
 França				237	1.638	1.114	4.274	4.332	1.270				12.865	17,15
 Alemanya				488	273	363	774	995	422				3.315	4,42
 Itàlia				31	35	241	460	900	171				1.838	2,45
 Bèlgica				113	183	94	593	232	341				1.556	2,07
 Regne Unit				81	295	253	338	414	146				1.527	2,04
 Països Baixos				152	276	170	674	164	90				1.526	2,03
 Suïssa				22	288	46	26	41	72				495	0,66
 Portugal				..	27	10	85	159	12				293	0,39
 Resta de l'UE				..	86	24	16	55	29				210	0,28
 Àustria				15	68	..	20	36	49				188	0,25
 Suècia				6	..	19	54	11	16				106	0,14
 Luxemburg				..	19	..	34	28	16				97	0,13
 Irlanda				..	22	29	16	18	..				85	0,11
 Polònia				9	38	19	12				78	0,10
 Finlàndia				..	30	15				45	0,06
 Dinamarca				9	16	..				25	0,03
 Noruega				6				6	0,01
 Grècia							0	0,00
 República Txeca							0	0,00
 Rússia							0	0,00
 Resta d'Europa				19	136	55	17				227	0,30
 Estats Units							0	0,00
 Resta d'Amèrica				44	59	60	..				163	0,22
 Països africans							0	0,00
 Resta del món				15	47	26	..	255	11				354	0,47

17095-Lloret de Mar	1	2	3	4	5	6	7	8	9	10	11	12	TOTAL	% total
Pernoctacions x país														
 TOTAL residents a l'estranger				3.319	9.562	8.759	35.654	40.341	9.396				107.031	41,10
 Unió Europea (sense Espanya)				3.003	7.705	7.406	34.054	37.814	8.733				98.715	37,90
 França				479	3.955	3.421	23.259	26.659	4.889				62.662	24,06
 Alemanya				1.533	1.077	1.732	3.027	3.677	1.389				12.435	4,77
 Bèlgica				283	889	762	2.558	1.284	1.351				7.127	2,74
 Països Baixos				488	803	729	2.930	1.496	315				6.761	2,60
 Itàlia				79	61	510	1.199	2.902	434				5.185	1,99
 Regne Unit				203	847	920	710	1.529	338				4.547	1,75
 Suïssa				67	845	105	233	51	218				1.519	0,58
 Resta de l'UE				..	259	25	177	675	34				1.170	0,45
 Portugal				..	74	29	308	556	27				994	0,38
 Luxemburg				..	254	..	39	294	82				669	0,26
 Suècia				53	..	98	303	27	55				536	0,21
 Àustria				42	123	..	73	142	123				503	0,19
 Irlanda				..	63	49	62	18	..				192	0,07
 Polònia				23	90	20	34				167	0,06
 Dinamarca				23	38	84	..				145	0,06
 Finlàndia				..	59	29				88	0,03
 República Txeca				81				81	0,03
 Noruega				8				8	0,00
 Grècia							0	0,00
 Rússia							0	0,00
 Resta d'Europa				197	415	67	17				696	0,27
 Estats Units							0	0,00
 Resta d'Amèrica				103	242	189	38				572	0,22
 Països africans							0	0,00
 Resta del món				38	164	28	..	692	52				974	0,37

17095-Lloret de Mar	1	2	3	4	5	6	7	8	9	10	11	12	TOTAL	% total
Viatgers Comunitat Autònoma														
TOTAL				8.752	9.161	9.527	8.640	9.966	3.944				49.990	
 Catalunya				8.614	8.922	9.207	8.275	9.233	3.665				47.916	95,85
 Comunitat Valenciana				21	60	15	91	61	37				285	0,57
 Aragó				22	16	15	56	81	54				244	0,49
 Madrid, Comunitat de				19	29	153	16				217	0,43
 País Basc				..	16	53	28	82	16				195	0,39
 Andalusia				6	35	24	24	55	29				173	0,35
 Extremadura				..	82	..	40	33	8				163	0,33
 Rioja, La				102	..	43	8				153	0,31
 Navarra, Comunitat Foral de				9	..	24	28	89	..				150	0,30
 Castella-La Manxa				42	..	49	20	11	8				130	0,26
 Castella i Lleó				12	16	10	16	22	45				121	0,24
 Astúries, Principat de				8	22	41				71	0,14
 Múrcia, Regió de				7	22	8				37	0,07
 Cantàbria				12	15	3				30	0,06
 Canàries				12	16				28	0,06
 Galícia				6	8	10	4				28	0,06
 Balears, Illes				6	..	10	..	10	..				26	0,05
 Cèuta				22	..				22	0,04
 Melilla							0	0,00

17095-Lloret de Mar	1	2	3	4	5	6	7	8	9	10	11	12	TOTAL	% total
Pernoctacions Comunitat Autònoma														
TOTAL				21.995	31.618	30.422	24.316	33.547	11.511				153.409	
 Catalunya				21.513	31.002	29.695	23.284	30.687	10.855				147.036	95,85
 Madrid, Comunitat de				39	54	879	82				1.054	0,69
 Aragó				82	26	29	273	225	157				792	0,52
 Navarra, Comunitat Foral de				34	..	84	150	481	..				749	0,49
 País Basc				..	78	84	58	426	34				680	0,44
 Comunitat Valenciana				53	184	25	108	234	38				642	0,42
 Castella i Lleó				107	156	147	58	53	61				582	0,38
 Andalusia				23	52	103	35	220	31				464	0,30
 Extremadura				..	104	25	173	53	61				416	0,27
 Castella-La Manxa				115	..	79	31	13	14				252	0,16
 Rioja, La				103	..	98	7				208	0,14
 Astúries, Principat de				15	27	147				189	0,12
 Cèuta				80	..				80	0,05
 Múrcia, Regió de				33	27	7				67	0,04
 Galícia				23	23	9	7				62	0,04
 Cantàbria				23	26	10				59	0,04
 Canàries				30	17				47	0,03
 Balears, Illes				15	..	10	..	9	..				34	0,02
 Melilla							0	0,00