



































Ocupació hotelera Lloret de Mar 2022































| 17095-Lloret de Mar | 1 | 2 | 3 | 4 | 5 | 6 | 7 | 8 | 9 | 10 | 11 | 12 | TOTAL | |
|---|----|---------------|---------------|----------------|----------------|----------------|---|---|---|----|----|----|------------------|----------------|
| Viatgers | | | | | | | | | | | | | | % total |
|  Residents a Espanya | .. | 8.333 | 19.676 | 39.445 | 33.427 | 67.285 | | | | | | | 168.166 | 46,27 |
|  Residents a l'estranger | .. | 6.771 | 9.948 | 43.296 | 61.375 | 73.869 | | | | | | | 195.259 | 53,73 |
| Total viatgers | .. | 15.104 | 29.624 | 82.741 | 94.802 | 141.154 | | | | | | | 363.425 | |
| Pernoctacions | 1 | 2 | 3 | 4 | 5 | 6 | 7 | 8 | 9 | 10 | 11 | 12 | TOTAL | % total |
|  Residents a Espanya | .. | 14.405 | 63.133 | 123.376 | 97.671 | 152.701 | | | | | | | 451.286 | 35,31 |
|  Residents a l'estranger | .. | 20.447 | 35.150 | 183.564 | 233.340 | 354.149 | | | | | | | 826.650 | 64,69 |
| Total pernoctacions | .. | 34.852 | 98.283 | 306.940 | 331.011 | 506.850 | | | | | | | 1.277.936 | |
| Estada mitjana (dies) | 1 | 2 | 3 | 4 | 5 | 6 | 7 | 8 | 9 | 10 | 11 | 12 | | |
| | .. | 2,31 | 3,31 | 3,71 | 3,49 | 3,59 | | | | | | | | |
| Grau d'ocupació % | 1 | 2 | 3 | 4 | 5 | 6 | 7 | 8 | 9 | 10 | 11 | 12 | | |
| Grau d'ocupació per places | .. | 38,93 | 52,32 | 51,52 | 47,57 | 63,20 | | | | | | | | |
| Grau d'ocupació per places caps de setmana | .. | 58,57 | 67,42 | 57,87 | 66,24 | 65,25 | | | | | | | | |
| Grau d'ocupació per habitacions | .. | 41,56 | 55,94 | 53,13 | 50,57 | 61,50 | | | | | | | | |
| Altres dades d'interès | 1 | 2 | 3 | 4 | 5 | 6 | 7 | 8 | 9 | 10 | 11 | 12 | | |
| Nombre d'establiments oberts estimats | .. | 13 | 19 | 46 | 60 | 75 | | | | | | | | |
| Nombre de places estimades | .. | 3.102 | 5.926 | 18.885 | 21.495 | 25.393 | | | | | | | | |
| Personal empleat | .. | 204 | 387 | 1.512 | 1.839 | 2.536 | | | | | | | | |




















Notes:




















1.- Font: Instituto Nacional de Estadística.

2.- (..) Dada no significativa.

| Detall nacionalitats | | | | | | | | | | | | | | |
|---|----|--------|--------|--------|--------|---------|---|---|---|----|----|----|---------|---------|
| 17095-Lloret de Mar | 1 | 2 | 3 | 4 | 5 | 6 | 7 | 8 | 9 | 10 | 11 | 12 | TOTAL | % total |
| Viatgers x país | | | | | | | | | | | | | | |
| TOTAL | .. | 15.104 | 29.624 | 82.741 | 94.802 | 141.154 | | | | | | | 363.425 | |
|  Residents a Espanya | .. | 8.333 | 19.676 | 39.445 | 33.427 | 67.285 | | | | | | | 168.166 | 46,27 |
|  Residents a l'estranger | .. | 6.771 | 9.948 | 43.296 | 61.375 | 73.869 | | | | | | | 195.259 | 53,73 |
|  Unió Europea (sense Espanya) | .. | 5.954 | 7.541 | 31.993 | 43.732 | 54.407 | | | | | | | 143.627 | 39,52 |
|  França | .. | 4.760 | 4.980 | 16.802 | 26.929 | 22.362 | | | | | | | 75.833 | 20,87 |
|  Regne Unit | .. | 75 | 532 | 3.648 | 9.956 | 9.361 | | | | | | | 23.572 | 6,49 |
|  Alemanya | .. | 117 | 380 | 1.272 | 2.059 | 10.951 | | | | | | | 14.779 | 4,07 |
|  Bèlgica | .. | 503 | 198 | 4.763 | 2.770 | 3.284 | | | | | | | 11.518 | 3,17 |
|  Polònia | .. | 157 | 351 | 1.424 | 1.823 | 5.968 | | | | | | | 9.723 | 2,68 |
|  Països Baixos | .. | 112 | 177 | 984 | 2.577 | 3.349 | | | | | | | 7.199 | 1,98 |
|  Itàlia | .. | 83 | 436 | 1.608 | 2.679 | 1.585 | | | | | | | 6.391 | 1,76 |
|  Estats Units | .. | 22 | 28 | 1.144 | 670 | 1.458 | | | | | | | 3.322 | 0,91 |
|  Suècia | .. | | 285 | 724 | 723 | 1.125 | | | | | | | 2.857 | 0,79 |
|  Irlanda | .. | 15 | 95 | 804 | 934 | 963 | | | | | | | 2.811 | 0,77 |
|  Ucraïna | .. | 27 | 483 | 342 | 215 | 1.276 | | | | | | | 2.343 | 0,64 |
|  Suïssa | .. | 401 | 331 | 492 | 554 | 467 | | | | | | | 2.245 | 0,62 |
|  Noruega | .. | | 389 | 646 | 105 | 965 | | | | | | | 2.105 | 0,58 |
|  República Txeca | .. | | | 389 | 762 | 576 | | | | | | | 1.727 | 0,48 |
|  Portugal | .. | 12 | 185 | 263 | 314 | 554 | | | | | | | 1.328 | 0,37 |
|  Eslovàquia | .. | | | 754 | 91 | 70 | | | | | | | 915 | 0,25 |
|  Rússia | .. | 27 | 60 | 178 | 128 | 485 | | | | | | | 878 | 0,24 |
|  Letònia | .. | 29 | 49 | 139 | 216 | 435 | | | | | | | 868 | 0,24 |
|  Estònia | .. | | | 83 | 156 | 401 | | | | | | | 640 | 0,18 |
|  Dinamarca | .. | | 125 | 304 | 46 | 159 | | | | | | | 634 | 0,17 |
|  Lituània | .. | | 44 | 103 | 335 | 121 | | | | | | | 603 | 0,17 |
|  Eslovènia | .. | | 30 | 258 | 67 | 46 | | | | | | | 401 | 0,11 |
|  Finlàndia | .. | 15 | | 42 | 68 | 153 | | | | | | | 278 | 0,08 |
|  Croàcia | .. | | 43 | 126 | 44 | 28 | | | | | | | 241 | 0,07 |
|  Japó | .. | | | 30 | | 44 | | | | | | | 74 | 0,02 |
|  República Xina | .. | | | 35 | | 17 | | | | | | | 52 | 0,01 |
|  Altres països | .. | 416 | 747 | 5.939 | 7.154 | 7.666 | | | | | | | 21.922 | 6,03 |

| 17095-Lloret de Mar | 1 | 2 | 3 | 4 | 5 | 6 | 7 | 8 | 9 | 10 | 11 | 12 | TOTAL | % total |
|---|----|---------------|---------------|----------------|----------------|----------------|---|---|---|----|----|----|------------------|---------|
| Pernotacions x país | | | | | | | | | | | | | | |
| TOTAL | .. | 34.852 | 98.283 | 306.940 | 331.011 | 506.850 | | | | | | | 1.277.936 | |
|  Residents a Espanya | .. | 14.405 | 63.133 | 123.376 | 97.671 | 152.701 | | | | | | | 451.286 | 35,31 |
|  Residents a l'estranger | .. | 20.447 | 35.150 | 183.564 | 233.340 | 354.149 | | | | | | | 826.650 | 64,69 |
|  Unió Europea (sense Espanya) | .. | 18.138 | 25.009 | 128.829 | 156.754 | 246.312 | | | | | | | 575.042 | 45,00 |
|  França | .. | 14.073 | 14.487 | 59.403 | 85.706 | 72.294 | | | | | | | 245.963 | 19,25 |
|  Regne Unit | .. | 290 | 2.059 | 17.147 | 45.158 | 54.099 | | | | | | | 118.753 | 9,29 |
|  Alemanya | .. | 266 | 1.031 | 8.285 | 7.359 | 64.634 | | | | | | | 81.575 | 6,38 |
|  Bèlgica | .. | 1.348 | 1.031 | 25.424 | 12.934 | 20.988 | | | | | | | 61.725 | 4,83 |
|  Polònia | .. | 818 | 2.624 | 6.755 | 8.393 | 28.817 | | | | | | | 47.407 | 3,71 |
|  Ucraïna | .. | 56 | 3.893 | 11.378 | 901 | 25.149 | | | | | | | 41.377 | 3,24 |
|  Països Baixos | .. | 326 | 363 | 2.679 | 13.825 | 15.288 | | | | | | | 32.481 | 2,54 |
|  Itàlia | .. | 186 | 1.304 | 6.265 | 7.135 | 6.622 | | | | | | | 21.512 | 1,68 |
|  Irlanda | .. | 683 | 452 | 3.964 | 6.081 | 7.892 | | | | | | | 19.072 | 1,49 |
|  Suècia | .. | | 1.393 | 3.226 | 3.289 | 5.518 | | | | | | | 13.426 | 1,05 |
|  Noruega | .. | | 1.404 | 3.597 | 565 | 4.019 | | | | | | | 9.585 | 0,75 |
|  Estats Units | .. | 56 | 39 | 3.233 | 1.633 | 4.591 | | | | | | | 9.552 | 0,75 |
|  Suïssa | .. | 1.204 | 1.599 | 2.547 | 1.687 | 2.382 | | | | | | | 9.419 | 0,74 |
|  República Txeca | .. | | | 502 | 3.190 | 3.489 | | | | | | | 7.181 | 0,56 |
|  Letònia | .. | 54 | 872 | 367 | 845 | 2.078 | | | | | | | 4.216 | 0,33 |
|  Portugal | .. | 22 | 246 | 941 | 889 | 1.807 | | | | | | | 3.905 | 0,31 |
|  Rússia | .. | 46 | 124 | 373 | 500 | 2.579 | | | | | | | 3.622 | 0,28 |
|  Eslovàquia | .. | | | 2.542 | 339 | 517 | | | | | | | 3.398 | 0,27 |
|  Dinamarca | .. | | 479 | 1.664 | 209 | 919 | | | | | | | 3.271 | 0,26 |
|  Estònia | .. | | | 310 | 841 | 1.973 | | | | | | | 3.124 | 0,24 |
|  Lituània | .. | | 61 | 350 | 1.401 | 677 | | | | | | | 2.489 | 0,19 |
|  Finlàndia | .. | 40 | | 343 | 910 | 839 | | | | | | | 2.132 | 0,17 |
|  Eslovènia | .. | | 121 | 948 | 158 | 273 | | | | | | | 1.500 | 0,12 |
|  Croàcia | .. | | 59 | 454 | 91 | 139 | | | | | | | 743 | 0,06 |
|  Japó | .. | | | 96 | | 227 | | | | | | | 323 | 0,03 |
|  República Xina | .. | | | 64 | | 69 | | | | | | | 133 | 0,01 |
|  Altres països | .. | 979 | 1.509 | 20.707 | 29.301 | 26.270 | | | | | | | 78.766 | 6,16 |

| 17095-Lloret de Mar | 1 | 2 | 3 | 4 | 5 | 6 | 7 | 8 | 9 | 10 | 11 | 12 | TOTAL | % total |
|---|----|--------------|---------------|---------------|---------------|---------------|---|---|---|----|----|----|----------------|---------|
| Viatgers Comunitat Autònoma | | | | | | | | | | | | | | |
| TOTAL | .. | 8.333 | 19.676 | 39.445 | 33.427 | 67.285 | | | | | | | 168.166 | |
|  Catalunya | .. | 7.070 | 12.631 | 25.812 | 24.699 | 57.279 | | | | | | | 127.491 | 75,81 |
|  Comunitat Valenciana | .. | 140 | 942 | 2.899 | 2.402 | 1.780 | | | | | | | 8.163 | 4,85 |
|  Madrid, Comunitat de | .. | 140 | 802 | 1.454 | 961 | 3.628 | | | | | | | 6.985 | 4,15 |
|  Galícia | .. | 204 | 870 | 2.447 | 1.100 | 331 | | | | | | | 4.952 | 2,94 |
|  País Basc | .. | 77 | 350 | 2.464 | 567 | 699 | | | | | | | 4.157 | 2,47 |
|  Andalusia | .. | 151 | 1.222 | 966 | 807 | 537 | | | | | | | 3.683 | 2,19 |
|  Astúries, Principat de | .. | 29 | 659 | 579 | 542 | 221 | | | | | | | 2.030 | 1,21 |
|  Canàries | .. | 325 | 917 | 257 | 30 | 491 | | | | | | | 2.020 | 1,20 |
|  Castella i Lleó | .. | 45 | 443 | 621 | 605 | 297 | | | | | | | 2.011 | 1,20 |
|  Aragó | .. | 31 | 166 | 256 | 364 | 914 | | | | | | | 1.731 | 1,03 |
|  Balears, Illes | .. | | 224 | 679 | 162 | 35 | | | | | | | 1.100 | 0,65 |
|  Castella-La Manxa | .. | 71 | 178 | 237 | 201 | 343 | | | | | | | 1.030 | 0,61 |
|  Cantàbria | .. | 21 | 111 | 186 | 238 | 158 | | | | | | | 714 | 0,42 |
|  Múrcia, Regió de | .. | | 79 | 206 | 279 | 99 | | | | | | | 663 | 0,39 |
|  Extremadura | .. | | 24 | 166 | 262 | 187 | | | | | | | 639 | 0,38 |
|  Navarra, Comunitat Foral de | .. | | 55 | 131 | 163 | 154 | | | | | | | 503 | 0,30 |
|  Rioja, La | .. | | | 70 | 31 | 107 | | | | | | | 208 | 0,12 |
|  Cèuta | .. | | | 15 | | 25 | | | | | | | 40 | 0,02 |
|  Melilla | .. | | | | | | | | | | | | 0 | 0,00 |

| 17095-Lloret de Mar | 1 | 2 | 3 | 4 | 5 | 6 | 7 | 8 | 9 | 10 | 11 | 12 | TOTAL | % total |
|---|----|---------------|---------------|----------------|---------------|----------------|---|---|---|----|----|----|----------------|---------|
| Pernotacions Comunitat Autònoma | | | | | | | | | | | | | | |
| TOTAL | .. | 14.405 | 63.133 | 123.376 | 97.671 | 152.701 | | | | | | | 451.286 | |
|  Catalunya | .. | 10.415 | 23.335 | 58.219 | 58.938 | 122.008 | | | | | | | 272.915 | 60,47 |
|  Galícia | .. | 988 | 7.091 | 14.994 | 6.148 | 1.255 | | | | | | | 30.476 | 6,75 |
|  Comunitat Valenciana | .. | 535 | 4.594 | 11.085 | 6.680 | 5.302 | | | | | | | 28.196 | 6,25 |
|  Madrid, Comunitat de | .. | 286 | 4.366 | 6.504 | 3.994 | 9.309 | | | | | | | 24.459 | 5,42 |
|  Andalusia | .. | 646 | 5.204 | 5.346 | 4.091 | 1.755 | | | | | | | 17.042 | 3,78 |
|  País Basc | .. | 276 | 2.204 | 8.425 | 3.025 | 2.473 | | | | | | | 16.403 | 3,63 |
|  Castella i Lleó | .. | 132 | 2.356 | 4.495 | 6.458 | 1.216 | | | | | | | 14.657 | 3,25 |
|  Astúries, Principat de | .. | 103 | 3.907 | 4.809 | 2.454 | 964 | | | | | | | 12.237 | 2,71 |
|  Canàries | .. | 583 | 6.103 | 881 | 92 | 2.133 | | | | | | | 9.792 | 2,17 |
|  Aragó | .. | 60 | 572 | 1.027 | 931 | 3.033 | | | | | | | 5.623 | 1,25 |
|  Balears, Illes | .. | | 1.452 | 2.589 | 564 | 86 | | | | | | | 4.691 | 1,04 |
|  Cantàbria | .. | 95 | 752 | 1.180 | 1.595 | 462 | | | | | | | 4.084 | 0,90 |
|  Castella-La Manxa | .. | 170 | 663 | 1.857 | 451 | 750 | | | | | | | 3.891 | 0,86 |
|  Múrcia, Regió de | .. | | 281 | 641 | 726 | 309 | | | | | | | 1.957 | 0,43 |
|  Extremadura | .. | | 120 | 702 | 354 | 490 | | | | | | | 1.666 | 0,37 |
|  Navarra, Comunitat Foral de | .. | | 126 | 375 | 422 | 706 | | | | | | | 1.629 | 0,36 |
|  Rioja, La | .. | | | 208 | 724 | 392 | | | | | | | 1.324 | 0,29 |
|  Cèuta | .. | | | 22 | | 56 | | | | | | | 78 | 0,02 |
|  Melilla | .. | | | | | | | | | | | | 0 | 0,00 |

* Algunes dades no són significatives i per això no coincideixen amb el total.