






































Ocupació turística Lloret de Mar 2022


































| 17095-Lloret de Mar | 1 | 2 | 3 | 4 | 5 | 6 | 7 | 8 | 9 | 10 | 11 | 12 | TOTAL | |
|---|----|---------------|---------------|----------------|---|---|---|---|---|----|----|----|----------------|----------------|
| Viatgers | | | | | | | | | | | | | | % total |
|  Residents a Espanya | .. | 8.333 | 19.676 | 40.931 | | | | | | | | | 68.940 | 52,92 |
|  Residents a l'estranger | .. | 6.771 | 9.948 | 44.612 | | | | | | | | | 61.331 | 47,08 |
| Total viatgers | .. | 15.104 | 29.624 | 85.543 | | | | | | | | | 130.271 | |
| Pernoctacions | 1 | 2 | 3 | 4 | 5 | 6 | 7 | 8 | 9 | 10 | 11 | 12 | TOTAL | % total |
|  Residents a Espanya | .. | 14.405 | 63.133 | 132.663 | | | | | | | | | 210.201 | 46,60 |
|  Residents a l'estranger | .. | 20.447 | 35.150 | 185.303 | | | | | | | | | 240.900 | 53,40 |
| Total pernoctacions | .. | 34.852 | 98.283 | 317.966 | | | | | | | | | 451.101 | |




















Notes:




















1.- Font: Instituto Nacional de Estadística.

2.- (..) Dada no significativa.

| Detall nacionalitats | | | | | | | | | | | | | | |
|---|----|---------------|---------------|---------------|---|---|---|---|---|----|----|----|----------------|---------|
| 17095-Lloret de Mar | 1 | 2 | 3 | 4 | 5 | 6 | 7 | 8 | 9 | 10 | 11 | 12 | TOTAL | % total |
| Viatgers x país | | | | | | | | | | | | | | |
| TOTAL | .. | 15.104 | 29.624 | 85.543 | | | | | | | | | 130.271 | |
|  Residents a Espanya | .. | 8.333 | 19.676 | 40.931 | | | | | | | | | 68.940 | 52,92 |
|  Residents a l'estranger | .. | 6.771 | 9.948 | 44.612 | | | | | | | | | 61.331 | 47,08 |
|  Unió Europea (sense Espanya) | .. | 5.954 | 7.541 | 33.120 | | | | | | | | | 46.615 | 35,78 |
|  França | .. | 4.760 | 4.980 | 17.120 | | | | | | | | | 26.860 | 20,62 |
|  Bèlgica | .. | 503 | 198 | 4.799 | | | | | | | | | 5.500 | 4,22 |
|  Regne Unit | .. | 75 | 532 | 3.769 | | | | | | | | | 4.376 | 3,36 |
|  Alemanya | .. | 117 | 380 | 1.654 | | | | | | | | | 2.151 | 1,65 |
|  Itàlia | .. | 83 | 436 | 1.629 | | | | | | | | | 2.148 | 1,65 |
|  Polònia | .. | 157 | 351 | 1.424 | | | | | | | | | 1.932 | 1,48 |
|  Països Baixos | .. | 112 | 177 | 1.158 | | | | | | | | | 1.447 | 1,11 |
|  Suïssa | .. | 401 | 331 | 560 | | | | | | | | | 1.292 | 0,99 |
|  Estats Units | .. | 22 | 28 | 1.144 | | | | | | | | | 1.194 | 0,92 |
|  Noruega | .. | | 389 | 646 | | | | | | | | | 1.035 | 0,79 |
|  Suècia | .. | | 285 | 730 | | | | | | | | | 1.015 | 0,78 |
|  Irlanda | .. | 15 | 95 | 804 | | | | | | | | | 914 | 0,70 |
|  Ucraïna | .. | 27 | 483 | 342 | | | | | | | | | 852 | 0,65 |
|  Eslovàquia | .. | | | 754 | | | | | | | | | 754 | 0,58 |
|  Portugal | .. | 12 | 185 | 290 | | | | | | | | | 487 | 0,37 |
|  Dinamarca | .. | | 125 | 304 | | | | | | | | | 429 | 0,33 |
|  República Txeca | .. | | | 389 | | | | | | | | | 389 | 0,30 |
|  Eslovènia | .. | | 30 | 258 | | | | | | | | | 288 | 0,22 |
|  Rússia | .. | 27 | 60 | 178 | | | | | | | | | 265 | 0,20 |
|  Letònia | .. | 29 | 49 | 139 | | | | | | | | | 217 | 0,17 |
|  Croàcia | .. | | 43 | 126 | | | | | | | | | 169 | 0,13 |
|  Lituània | .. | | 44 | 103 | | | | | | | | | 147 | 0,11 |
|  Estònia | .. | | | 83 | | | | | | | | | 83 | 0,06 |
|  Finlàndia | .. | 15 | | 42 | | | | | | | | | 57 | 0,04 |
|  República Xina | .. | | | 35 | | | | | | | | | 35 | 0,03 |
|  Japó | .. | | | 30 | | | | | | | | | 30 | 0,02 |
|  Àustria | .. | | | 24 | | | | | | | | | 24 | 0,02 |
|  Grècia | .. | | | | | | | | | | | | 0 | 0,00 |
|  Luxemburg | .. | | | | | | | | | | | | 0 | 0,00 |
|  Altres països | .. | 416 | 747 | 6.078 | | | | | | | | | 7.241 | 5,56 |

| 17095-Lloret de Mar | 1 | 2 | 3 | 4 | 5 | 6 | 7 | 8 | 9 | 10 | 11 | 12 | TOTAL | % total |
|---|----|---------------|---------------|----------------|---|---|---|---|---|----|----|----|----------------|---------|
| Pernotacions x país | | | | | | | | | | | | | | |
| TOTAL | .. | 34.852 | 98.283 | 317.966 | | | | | | | | | 451.101 | |
|  Residents a Espanya | .. | 14.405 | 63.133 | 132.663 | | | | | | | | | 210.201 | 46,60 |
|  Residents a l'estranger | .. | 20.447 | 35.150 | 185.303 | | | | | | | | | 240.900 | 53,40 |
|  Unió Europea (sense Espanya) | .. | 18.138 | 25.009 | 130.275 | | | | | | | | | 173.422 | 38,44 |
|  França | .. | 14.073 | 14.487 | 59.800 | | | | | | | | | 88.360 | 19,59 |
|  Bèlgica | .. | 1.348 | 1.031 | 25.460 | | | | | | | | | 27.839 | 6,17 |
|  Regne Unit | .. | 290 | 2.059 | 17.369 | | | | | | | | | 19.718 | 4,37 |
|  Ucraïna | .. | 56 | 3.893 | 11.378 | | | | | | | | | 15.327 | 3,40 |
|  Polònia | .. | 818 | 2.624 | 6.755 | | | | | | | | | 10.197 | 2,26 |
|  Alemanya | .. | 266 | 1.031 | 8.844 | | | | | | | | | 10.141 | 2,25 |
|  Itàlia | .. | 186 | 1.304 | 6.286 | | | | | | | | | 7.776 | 1,72 |
|  Suïssa | .. | 1.204 | 1.599 | 2.618 | | | | | | | | | 5.421 | 1,20 |
|  Irlanda | .. | 683 | 452 | 3.964 | | | | | | | | | 5.099 | 1,13 |
|  Noruega | .. | | 1.404 | 3.597 | | | | | | | | | 5.001 | 1,11 |
|  Suècia | .. | | 1.393 | 3.232 | | | | | | | | | 4.625 | 1,03 |
|  Països Baixos | .. | 326 | 363 | 3.049 | | | | | | | | | 3.738 | 0,83 |
|  Estats Units | .. | 56 | 39 | 3.233 | | | | | | | | | 3.328 | 0,74 |
|  Eslovàquia | .. | | | 2.542 | | | | | | | | | 2.542 | 0,56 |
|  Dinamarca | .. | | 479 | 1.664 | | | | | | | | | 2.143 | 0,48 |
|  Letònia | .. | 54 | 872 | 367 | | | | | | | | | 1.293 | 0,29 |
|  Portugal | .. | 22 | 246 | 968 | | | | | | | | | 1.236 | 0,27 |
|  Eslovènia | .. | | 121 | 948 | | | | | | | | | 1.069 | 0,24 |
|  Rússia | .. | 46 | 124 | 373 | | | | | | | | | 543 | 0,12 |
|  Croàcia | .. | | 59 | 454 | | | | | | | | | 513 | 0,11 |
|  República Txeca | .. | | | 502 | | | | | | | | | 502 | 0,11 |
|  Lituània | .. | | 61 | 350 | | | | | | | | | 411 | 0,09 |
|  Finlàndia | .. | 40 | | 349 | | | | | | | | | 389 | 0,09 |
|  Estònia | .. | | | 310 | | | | | | | | | 310 | 0,07 |
|  Japó | .. | | | 96 | | | | | | | | | 96 | 0,02 |
|  República Xina | .. | | | 64 | | | | | | | | | 64 | 0,01 |
|  Àustria | .. | | | 24 | | | | | | | | | 24 | 0,01 |
|  Grècia | .. | | | | | | | | | | | | 0 | 0,00 |
|  Luxemburg | .. | | | | | | | | | | | | 0 | 0,00 |
|  Altres països | .. | 979 | 1.509 | 20.707 | | | | | | | | | 23.195 | 5,14 |

| 17095-Lloret de Mar | 1 | 2 | 3 | 4 | 5 | 6 | 7 | 8 | 9 | 10 | 11 | 12 | TOTAL | % total |
|---|----|--------------|---------------|---------------|---|---|---|---|---|----|----|----|---------------|---------|
| Viatgers Comunitat Autònoma | | | | | | | | | | | | | | |
| TOTAL | .. | 8.333 | 19.676 | 40.931 | | | | | | | | | 68.940 | |
|  Catalunya | .. | 7.070 | 12.631 | 27.298 | | | | | | | | | 46.999 | 68,17 |
|  Comunitat Valenciana | .. | 140 | 942 | 2.899 | | | | | | | | | 3.981 | 5,77 |
|  Galícia | .. | 204 | 870 | 2.447 | | | | | | | | | 3.521 | 5,11 |
|  País Basc | .. | 77 | 350 | 2.464 | | | | | | | | | 2.891 | 4,19 |
|  Madrid, Comunitat de | .. | 140 | 802 | 1.454 | | | | | | | | | 2.396 | 3,48 |
|  Andalusia | .. | 151 | 1.222 | 966 | | | | | | | | | 2.339 | 3,39 |
|  Canàries | .. | 325 | 917 | 257 | | | | | | | | | 1.499 | 2,17 |
|  Astúries, Principat de | .. | 29 | 659 | 579 | | | | | | | | | 1.267 | 1,84 |
|  Castella i Lleó | .. | 45 | 443 | 621 | | | | | | | | | 1.109 | 1,61 |
|  Balears, Illes | .. | | 224 | 679 | | | | | | | | | 903 | 1,31 |
|  Castella-La Manxa | .. | 71 | 178 | 237 | | | | | | | | | 486 | 0,70 |
|  Aragó | .. | 31 | 166 | 256 | | | | | | | | | 453 | 0,66 |
|  Cantàbria | .. | 21 | 111 | 186 | | | | | | | | | 318 | 0,46 |
|  Múrcia, Regió de | .. | | 79 | 206 | | | | | | | | | 285 | 0,41 |
|  Extremadura | .. | | 24 | 166 | | | | | | | | | 190 | 0,28 |
|  Navarra, Comunitat Foral de | .. | | 55 | 131 | | | | | | | | | 186 | 0,27 |
|  Rioja, La | .. | | | 70 | | | | | | | | | 70 | 0,10 |
|  Cèuta | .. | | | 15 | | | | | | | | | 15 | 0,02 |
|  Melilla | .. | | | | | | | | | | | | 0 | 0,00 |

| 17095-Lloret de Mar | 1 | 2 | 3 | 4 | 5 | 6 | 7 | 8 | 9 | 10 | 11 | 12 | TOTAL | % total |
|---|----|---------------|---------------|----------------|---|---|---|---|---|----|----|----|----------------|---------|
| Pernotacions Comunitat Autònoma | | | | | | | | | | | | | | |
| TOTAL | .. | 14.405 | 63.133 | 132.663 | | | | | | | | | 210.201 | |
|  Catalunya | .. | 10.415 | 23.335 | 67.506 | | | | | | | | | 101.256 | 48,17 |
|  Galícia | .. | 988 | 7.091 | 14.994 | | | | | | | | | 23.073 | 10,98 |
|  Comunitat Valenciana | .. | 535 | 4.594 | 11.085 | | | | | | | | | 16.214 | 7,71 |
|  Andalusia | .. | 646 | 5.204 | 5.346 | | | | | | | | | 11.196 | 5,33 |
|  Madrid, Comunitat de | .. | 286 | 4.366 | 6.504 | | | | | | | | | 11.156 | 5,31 |
|  País Basc | .. | 276 | 2.204 | 8.425 | | | | | | | | | 10.905 | 5,19 |
|  Astúries, Principat de | .. | 103 | 3.907 | 4.809 | | | | | | | | | 8.819 | 4,20 |
|  Canàries | .. | 583 | 6.103 | 881 | | | | | | | | | 7.567 | 3,60 |
|  Castella i Lleó | .. | 132 | 2.356 | 4.495 | | | | | | | | | 6.983 | 3,32 |
|  Balears, Illes | .. | | 1.452 | 2.589 | | | | | | | | | 4.041 | 1,92 |
|  Castella-La Manxa | .. | 170 | 663 | 1.857 | | | | | | | | | 2.690 | 1,28 |
|  Cantàbria | .. | 95 | 752 | 1.180 | | | | | | | | | 2.027 | 0,96 |
|  Aragó | .. | 60 | 572 | 1.027 | | | | | | | | | 1.659 | 0,79 |
|  Múrcia, Regió de | .. | | 281 | 641 | | | | | | | | | 922 | 0,44 |
|  Extremadura | .. | | 120 | 702 | | | | | | | | | 822 | 0,39 |
|  Navarra, Comunitat Foral de | .. | | 126 | 375 | | | | | | | | | 501 | 0,24 |
|  Rioja, La | .. | | | 208 | | | | | | | | | 208 | 0,10 |
|  Cèuta | .. | | | 22 | | | | | | | | | 22 | 0,01 |
|  Melilla | .. | | | | | | | | | | | | 0 | 0,00 |

* Algunes dades no són significatives i per això no coincideixen amb el total.