






































## Ocupació turística Lloret de Mar 2022


































17095-Lloret de Mar	1	2	3	4	5	6	7	8	9	10	11	12	TOTAL	
<b>Viatgers</b>														<b>% total</b>
 Residents a Espanya	..	8.333	19.676	40.931	39.297								<b>108.237</b>	45,58
 Residents a l'estranger	..	6.771	9.948	44.612	67.872								<b>129.203</b>	54,42
<b>Total viatgers</b>	..	<b>15.104</b>	<b>29.624</b>	<b>85.543</b>	<b>107.169</b>								<b>237.440</b>	
<b>Pernoctacions</b>	1	2	3	4	5	6	7	8	9	10	11	12	<b>TOTAL</b>	<b>% total</b>
 Residents a Espanya	..	14.405	63.133	132.663	113.551								<b>323.752</b>	39,45
 Residents a l'estranger	..	20.447	35.150	185.303	256.049								<b>496.949</b>	60,55
<b>Total pernoctacions</b>	..	<b>34.852</b>	<b>98.283</b>	<b>317.966</b>	<b>369.600</b>								<b>820.701</b>	




















Notes:




















1.- Font: Instituto Nacional de Estadística.

2.- ( .. ) Dada no significativa.

Detall nacionalitats														
17095-Lloret de Mar	1	2	3	4	5	6	7	8	9	10	11	12	TOTAL	% total
<b>Viatgers x país</b>														
<b>TOTAL</b>	..	<b>15.104</b>	<b>29.624</b>	<b>85.543</b>	<b>107.169</b>								<b>237.440</b>	
 <b>Residents a Espanya</b>	..	<b>8.333</b>	<b>19.676</b>	<b>40.931</b>	<b>39.297</b>								<b>108.237</b>	45,58
 <b>Residents a l'estranger</b>	..	<b>6.771</b>	<b>9.948</b>	<b>44.612</b>	<b>67.872</b>								<b>129.203</b>	54,42
 <b>Unió Europea (sense Espanya)</b>	..	<b>5.954</b>	<b>7.541</b>	<b>33.120</b>	<b>49.315</b>								<b>95.930</b>	40,40
 França	..	4.760	4.980	17.120	30.539								<b>57.399</b>	24,17
 Regne Unit	..	75	532	3.769	10.302								<b>14.678</b>	6,18
 Bèlgica	..	503	198	4.799	3.004								<b>8.504</b>	3,58
 Itàlia	..	83	436	1.629	2.874								<b>5.022</b>	2,12
 Alemanya	..	117	380	1.654	2.586								<b>4.737</b>	2,00
 Països Baixos	..	112	177	1.158	3.131								<b>4.578</b>	1,93
 Polònia	..	157	351	1.424	1.934								<b>3.866</b>	1,63
 Estats Units	..	22	28	1.144	722								<b>1.916</b>	0,81
 Irlanda	..	15	95	804	978								<b>1.892</b>	0,80
 Suïssa	..	401	331	560	584								<b>1.876</b>	0,79
 Suècia	..		285	730	729								<b>1.744</b>	0,73
 República Txeca	..			389	778								<b>1.167</b>	0,49
 Noruega	..		389	646	105								<b>1.140</b>	0,48
 Ucraïna	..	27	483	342	215								<b>1.067</b>	0,45
 Eslovàquia	..			754	91								<b>845</b>	0,36
 Portugal	..	12	185	290	336								<b>823</b>	0,35
 Dinamarca	..		125	304	68								<b>497</b>	0,21
 Lituània	..		44	103	335								<b>482</b>	0,20
 Rússia	..	27	60	178	183								<b>448</b>	0,19
 Letònia	..	29	49	139	216								<b>433</b>	0,18
 Eslovènia	..		30	258	67								<b>355</b>	0,15
 Estònia	..			83	156								<b>239</b>	0,10
 Croàcia	..		43	126	44								<b>213</b>	0,09
 Finlàndia	..	15		42	121								<b>178</b>	0,07
 Àustria	..			24	23								<b>47</b>	0,02
 República Xina	..			35	0								<b>35</b>	0,01
 Japó	..			30	0								<b>30</b>	0,01
 Grècia	..												<b>0</b>	0,00
 Luxemburg	..												<b>0</b>	0,00
 Altres països	..	416	747	6.078	7.751								<b>14.992</b>	6,31

17095-Lloret de Mar	1	2	3	4	5	6	7	8	9	10	11	12	TOTAL	% total
<b>Pernotacions x país</b>														
<b>TOTAL</b>	..	<b>34.852</b>	<b>98.283</b>	<b>317.966</b>	<b>369.600</b>								<b>820.701</b>	
 <b>Residents a Espanya</b>	..	<b>14.405</b>	<b>63.133</b>	<b>132.663</b>	<b>113.551</b>								<b>323.752</b>	39,45
 <b>Residents a l'estranger</b>	..	<b>20.447</b>	<b>35.150</b>	<b>185.303</b>	<b>256.049</b>								<b>496.949</b>	60,55
 <b>Unió Europea (sense Espanya)</b>	..	<b>18.138</b>	<b>25.009</b>	<b>130.275</b>	<b>175.793</b>								<b>349.215</b>	42,55
 França	..	14.073	14.487	59.800	95.305								<b>183.665</b>	22,38
 Regne Unit	..	290	2.059	17.369	46.272								<b>65.990</b>	8,04
 Bèlgica	..	1.348	1.031	25.460	14.125								<b>41.964</b>	5,11
 Països Baixos	..	326	363	3.049	17.207								<b>20.945</b>	2,55
 Alemanya	..	266	1.031	8.844	9.381								<b>19.522</b>	2,38
 Polònia	..	818	2.624	6.755	8.919								<b>19.116</b>	2,33
 Ucraïna	..	56	3.893	11.378	901								<b>16.228</b>	1,98
 Itàlia	..	186	1.304	6.286	7.699								<b>15.475</b>	1,89
 Irlanda	..	683	452	3.964	6.346								<b>11.445</b>	1,39
 Suècia	..		1.393	3.232	3.308								<b>7.933</b>	0,97
 Suïssa	..	1.204	1.599	2.618	1.776								<b>7.197</b>	0,88
 Noruega	..		1.404	3.597	565								<b>5.566</b>	0,68
 Estats Units	..	56	39	3.233	1.763								<b>5.091</b>	0,62
 República Txeca	..			502	3.206								<b>3.708</b>	0,45
 Eslovàquia	..			2.542	339								<b>2.881</b>	0,35
 Dinamarca	..		479	1.664	275								<b>2.418</b>	0,29
 Portugal	..	22	246	968	933								<b>2.169</b>	0,26
 Letònia	..	54	872	367	845								<b>2.138</b>	0,26
 Lituània	..		61	350	1.401								<b>1.812</b>	0,22
 Finlàndia	..	40		349	1.210								<b>1.599</b>	0,19
 Eslovènia	..		121	948	158								<b>1.227</b>	0,15
 Rússia	..	46	124	373	631								<b>1.174</b>	0,14
 Estònia	..			310	841								<b>1.151</b>	0,14
 Croàcia	..		59	454	91								<b>604</b>	0,07
 Àustria	..			24	81								<b>105</b>	0,01
 Japó	..			96	0								<b>96</b>	0,01
 República Xina	..			64	0								<b>64</b>	0,01
 Grècia	..												<b>0</b>	0,00
 Luxemburg	..												<b>0</b>	0,00
 Altres països	..	979	1.509	20.707	32.471								<b>55.666</b>	6,78

17095-Lloret de Mar	1	2	3	4	5	6	7	8	9	10	11	12	TOTAL	% total
<b>Viatgers Comunitat Autònoma</b>														
<b>TOTAL</b>	..	<b>8.333</b>	<b>19.676</b>	<b>40.931</b>	<b>39.297</b>								<b>108.237</b>	
 Catalunya	..	7.070	12.631	27.298	30.373								<b>77.372</b>	71,48
 Comunitat Valenciana	..	140	942	2.899	2.483								<b>6.464</b>	5,97
 Galícia	..	204	870	2.447	1.100								<b>4.621</b>	4,27
 País Basc	..	77	350	2.464	567								<b>3.458</b>	3,19
 Madrid, Comunitat de	..	140	802	1.454	970								<b>3.366</b>	3,11
 Andalusia	..	151	1.222	966	813								<b>3.152</b>	2,91
 Astúries, Principat de	..	29	659	579	548								<b>1.815</b>	1,68
 Castella i Lleó	..	45	443	621	630								<b>1.739</b>	1,61
 Canàries	..	325	917	257	30								<b>1.529</b>	1,41
 Balears, Illes	..		224	679	170								<b>1.073</b>	0,99
 Aragó	..	31	166	256	364								<b>817</b>	0,75
 Castella-La Manxa	..	71	178	237	201								<b>687</b>	0,63
 Múrcia, Regió de	..		79	206	279								<b>564</b>	0,52
 Cantàbria	..	21	111	186	238								<b>556</b>	0,51
 Extremadura	..		24	166	302								<b>492</b>	0,45
 Navarra, Comunitat Foral de	..		55	131	184								<b>370</b>	0,34
 Rioja, La	..			70	31								<b>101</b>	0,09
 Cèuta	..			15	0								<b>15</b>	0,01
 Melilla	..			0	0								<b>0</b>	0,00

17095-Lloret de Mar	1	2	3	4	5	6	7	8	9	10	11	12	TOTAL	% total
<b>Pernoctacions Comunitat Autònoma</b>														
<b>TOTAL</b>	..	<b>14.405</b>	<b>63.133</b>	<b>132.663</b>	<b>113.551</b>								<b>323.752</b>	
 Catalunya	..	10.415	23.335	67.506	74.518								<b>175.774</b>	54,29
 Galícia	..	988	7.091	14.994	6.148								<b>29.221</b>	9,03
 Comunitat Valenciana	..	535	4.594	11.085	6.825								<b>23.039</b>	7,12
 Andalusia	..	646	5.204	5.346	4.097								<b>15.293</b>	4,72
 Madrid, Comunitat de	..	286	4.366	6.504	4.013								<b>15.169</b>	4,69
 País Basc	..	276	2.204	8.425	3.025								<b>13.930</b>	4,30
 Castella i Lleó	..	132	2.356	4.495	6.483								<b>13.466</b>	4,16
 Astúries, Principat de	..	103	3.907	4.809	2.479								<b>11.298</b>	3,49
 Canàries	..	583	6.103	881	92								<b>7.659</b>	2,37
 Balears, Illes	..		1.452	2.589	572								<b>4.613</b>	1,42
 Cantàbria	..	95	752	1.180	1.595								<b>3.622</b>	1,12
 Castella-La Manxa	..	170	663	1.857	451								<b>3.141</b>	0,97
 Aragó	..	60	572	1.027	931								<b>2.590</b>	0,80
 Múrcia, Regió de	..		281	641	726								<b>1.648</b>	0,51
 Extremadura	..		120	702	394								<b>1.216</b>	0,38
 Navarra, Comunitat Foral de	..		126	375	455								<b>956</b>	0,30
 Rioja, La	..			208	724								<b>932</b>	0,29
 Cèuta	..			22	0								<b>22</b>	0,01
 Melilla	..			0	0								<b>0</b>	0,00

\* Algunes dades no són significatives i per això no coincideixen amb el total.