



































## Ocupació hotelera Lloret de Mar 2022































17095-Lloret de Mar	1	2	3	4	5	6	7	8	9	10	11	12	TOTAL	% total
<b>Viatgers</b>														
 Residents a Espanya	..	8.333	19.676	39.445	33.427	67.285	43.977	40.856	37.618	27.048			<b>317.665</b>	34,25
 Residents a l'estranger	..	6.771	9.948	43.296	61.375	73.869	131.892	125.308	98.238	59.162			<b>609.859</b>	65,75
<b>Total viatgers</b>	..	<b>15.104</b>	<b>29.624</b>	<b>82.741</b>	<b>94.802</b>	<b>141.154</b>	<b>175.869</b>	<b>166.164</b>	<b>135.856</b>	<b>86.210</b>			<b>927.524</b>	
<b>Pernoctacions</b>	1	2	3	4	5	6	7	8	9	10	11	12	<b>TOTAL</b>	<b>% total</b>
 Residents a Espanya	..	14.405	63.133	123.376	97.671	152.701	128.377	156.569	89.494	56.949			<b>882.675</b>	22,95
 Residents a l'estranger	..	20.447	35.150	183.564	233.340	354.149	690.321	746.536	434.986	264.500			<b>2.962.993</b>	77,05
<b>Total pernoctacions</b>	..	<b>34.852</b>	<b>98.283</b>	<b>306.940</b>	<b>331.011</b>	<b>506.850</b>	<b>818.698</b>	<b>903.105</b>	<b>524.480</b>	<b>321.449</b>			<b>3.845.668</b>	
<b>Estada mitjana (dies)</b>	1	2	3	4	5	6	7	8	9	10	11	12		
	..	2,31	3,31	3,71	3,49	3,59	4,66	5,44	3,86	3,73				
<b>Grau d'ocupació %</b>	1	2	3	4	5	6	7	8	9	10	11	12		
Grau d'ocupació per places	..	38,93	52,32	51,52	47,57	63,20	79,55	89,37	60,46	54,94				
Grau d'ocupació per places caps de setmana	..	58,57	67,42	57,87	66,24	65,25	81,73	90,14	67,68	60,81				
Grau d'ocupació per habitacions	..	41,56	55,94	53,13	50,57	61,50	77,86	87,84	63,64	56,33				
<b>Altres dades d'interès</b>	1	2	3	4	5	6	7	8	9	10	11	12		
Nombre d'establiments oberts estimats	..	13	19	46	60	75	102	104	96	51				
Nombre de places estimades	..	3.102	5.926	18.885	21.495	25.393	29.919	29.190	27.915	18.419				
Personal empleat	..	204	387	1.512	1.839	2.536	3.103	3.165	2.809	1.603				




















Notes:




















1.- Font: Instituto Nacional de Estadística.

2.- ( .. ) Dada no significativa.

Detall nacionalitats														
17095-Lloret de Mar	1	2	3	4	5	6	7	8	9	10	11	12	TOTAL	% total
<b>Viatgers x país</b>														
<b>TOTAL</b>	..	<b>15.104</b>	<b>29.624</b>	<b>82.741</b>	<b>94.802</b>	<b>141.154</b>	<b>175.869</b>	<b>166.164</b>	<b>135.856</b>	<b>86.210</b>			<b>927.524</b>	
 <b>Residents a Espanya</b>	..	<b>8.333</b>	<b>19.676</b>	<b>39.445</b>	<b>33.427</b>	<b>67.285</b>	<b>43.977</b>	<b>40.856</b>	<b>37.618</b>	<b>27.048</b>			<b>317.665</b>	34,25
 <b>Residents a l'estranger</b>	..	<b>6.771</b>	<b>9.948</b>	<b>43.296</b>	<b>61.375</b>	<b>73.869</b>	<b>131.892</b>	<b>125.308</b>	<b>98.238</b>	<b>59.162</b>			<b>609.859</b>	65,75
 <b>Unió Europea (sense Espanya)</b>	..	<b>5.954</b>	<b>7.541</b>	<b>31.993</b>	<b>43.732</b>	<b>54.407</b>	<b>107.778</b>	<b>103.351</b>	<b>67.993</b>	<b>48.986</b>			<b>471.735</b>	50,86
 França	..	4.760	4.980	16.802	26.929	22.362	43.161	50.096	24.251	25.879			<b>219.220</b>	23,63
 Regne Unit	..	75	532	3.648	9.956	9.361	8.822	10.925	20.021	5.042			<b>68.382</b>	7,37
 Alemanya	..	117	380	1.272	2.059	10.951	12.314	10.446	6.879	3.205			<b>47.623</b>	5,13
 Bèlgica	..	503	198	4.763	2.770	3.284	13.015	8.042	7.616	5.591			<b>45.782</b>	4,94
 Polònia	..	157	351	1.424	1.823	5.968	12.504	5.443	9.500	2.729			<b>39.899</b>	4,30
 Països Baixos	..	112	177	984	2.577	3.349	13.001	9.767	3.306	4.975			<b>38.248</b>	4,12
 Itàlia	..	83	436	1.608	2.679	1.585	5.435	12.088	6.195	1.167			<b>31.276</b>	3,37
 Irlanda	..	15	95	804	934	963	1.577	1.440	2.577	1.311			<b>9.716</b>	1,05
 Suïssa	..	401	331	492	554	467	3.237	2.116	887	871			<b>9.356</b>	1,01
 Ucraïna	..	27	483	342	215	1.276	1.424	1.286	1.490	1.100			<b>7.643</b>	0,82
 Estats Units	..	22	28	1.144	670	1.458	1.822	911	747	243			<b>7.045</b>	0,76
 Portugal	..	12	185	263	314	554	795	1.219	816	935			<b>5.093</b>	0,55
 Suècia	..		285	724	723	1.125	614	169	785	372			<b>4.797</b>	0,52
 Lituània	..		44	103	335	121	301	57	2.656	336			<b>3.953</b>	0,43
 Rússia	..	27	60	178	128	485	677	989	1.033	264			<b>3.841</b>	0,41
 Noruega	..		389	646	105	965	438	83	297	371			<b>3.294</b>	0,36
 República Txeca	..			389	762	576	466	224	334	398			<b>3.149</b>	0,34
 Dinamarca	..		125	304	46	159	1.150	147	83	204			<b>2.218</b>	0,24
 Letònia	..	29	49	139	216	435	205	215	278	121			<b>1.687</b>	0,18
 Eslovàquia	..			754	91	70	96	189	90	23			<b>1.313</b>	0,14
 Croàcia	..		43	126	44	28	218	603	152	23			<b>1.237</b>	0,13
 Estònia	..			83	156	401	116	132	220	76			<b>1.184</b>	0,13
 Finlàndia	..	15		42	68	153	185	41	166	280			<b>950</b>	0,10
 Eslovènia	..		30	258	67	46	80	172	237				<b>890</b>	0,10
 República Xina	..			35		17	106	65	12	48			<b>283</b>	0,03
 Japó	..			30		44	27	40					<b>141</b>	0,02
 Altres països	..	416	747	5.939	7.154	7.666	10.106	8.403	7.610	3.598			<b>51.639</b>	5,57

17095-Lloret de Mar	1	2	3	4	5	6	7	8	9	10	11	12	TOTAL	% total
<b>Pernotacions x país</b>														
<b>TOTAL</b>	..	<b>34.852</b>	<b>98.283</b>	<b>306.940</b>	<b>331.011</b>	<b>506.850</b>	<b>818.698</b>	<b>903.105</b>	<b>524.480</b>	<b>321.449</b>			<b>3.845.668</b>	
 <b>Residents a Espanya</b>	..	<b>14.405</b>	<b>63.133</b>	<b>123.376</b>	<b>97.671</b>	<b>152.701</b>	<b>128.377</b>	<b>156.569</b>	<b>89.494</b>	<b>56.949</b>			<b>882.675</b>	22,95
 <b>Residents a l'estranger</b>	..	<b>20.447</b>	<b>35.150</b>	<b>183.564</b>	<b>233.340</b>	<b>354.149</b>	<b>690.321</b>	<b>746.536</b>	<b>434.986</b>	<b>264.500</b>			<b>2.962.993</b>	77,05
 <b>Unió Europea (sense Espanya)</b>	..	<b>18.138</b>	<b>25.009</b>	<b>128.829</b>	<b>156.754</b>	<b>246.312</b>	<b>551.576</b>	<b>602.285</b>	<b>292.082</b>	<b>201.895</b>			<b>2.222.880</b>	57,80
 França	..	14.073	14.487	59.403	85.706	72.294	165.566	265.010	88.986	100.204			<b>865.729</b>	22,51
 Regne Unit	..	290	2.059	17.147	45.158	54.099	50.473	73.050	83.453	28.557			<b>354.286</b>	9,21
 Alemanya	..	266	1.031	8.285	7.359	64.634	72.746	71.398	32.254	16.518			<b>274.491</b>	7,14
 Bèlgica	..	1.348	1.031	25.424	12.934	20.988	86.044	51.871	45.845	20.948			<b>266.433</b>	6,93
 Països Baixos	..	326	363	2.679	13.825	15.288	70.137	67.553	17.883	27.914			<b>215.968</b>	5,62
 Polònia	..	818	2.624	6.755	8.393	28.817	78.931	41.707	38.965	8.913			<b>215.923</b>	5,61
 Itàlia	..	186	1.304	6.265	7.135	6.622	33.064	61.750	17.805	4.774			<b>138.905</b>	3,61
 Ucraïna	..	56	3.893	11.378	901	25.149	20.841	19.185	20.412	13.255			<b>115.070</b>	2,99
 Irlanda	..	683	452	3.964	6.081	7.892	8.572	9.278	16.932	7.414			<b>61.268</b>	1,59
 Suïssa	..	1.204	1.599	2.547	1.687	2.382	19.025	14.054	4.524	5.025			<b>52.047</b>	1,35
 Estats Units	..	56	39	3.233	1.633	4.591	6.659	5.138	2.338	674			<b>24.361</b>	0,63
 Suècia	..		1.393	3.226	3.289	5.518	3.331	942	4.059	1.657			<b>23.415</b>	0,61
 Noruega	..		1.404	3.597	565	4.019	5.088	409	2.467	2.859			<b>20.408</b>	0,53
 Rússia	..	46	124	373	500	2.579	3.157	6.648	5.427	1.477			<b>20.331</b>	0,53
 Portugal	..	22	246	941	889	1.807	3.296	6.599	2.761	3.537			<b>20.098</b>	0,52
 República Txeca	..			502	3.190	3.489	3.864	2.161	2.112	413			<b>15.731</b>	0,41
 Lituània	..		61	350	1.401	677	1.625	433	7.328	1.569			<b>13.444</b>	0,35
 Dinamarca	..		479	1.664	209	919	6.893	1.264	960	683			<b>13.071</b>	0,34
 Letònia	..	54	872	367	845	2.078	1.101	1.339	2.092	578			<b>9.326</b>	0,24
 Eslovàquia	..			2.542	339	517	1.216	1.524	522	109			<b>6.769</b>	0,18
 Estònia	..			310	841	1.973	837	811	1.334	460			<b>6.566</b>	0,17
 Finlàndia	..	40		343	910	839	971	152	895	1.645			<b>5.795</b>	0,15
 Croàcia	..		59	454	91	139	1.544	1.713	1.747	35			<b>5.782</b>	0,15
 Eslovènia	..		121	948	158	273	326	378	513				<b>2.717</b>	0,07
 República Xina	..			64		69	326	176	62	171			<b>868</b>	0,02
 Japó	..			96		227	66	73					<b>462</b>	0,01
 Altres països	..	979	1.509	20.707	29.301	26.270	44.622	41.920	33.310	15.111			<b>213.729</b>	5,56

17095-Lloret de Mar	1	2	3	4	5	6	7	8	9	10	11	12	TOTAL	% total
<b>Viatgers Comunitat Autònoma</b>														
<b>TOTAL</b>	..	<b>8.333</b>	<b>19.676</b>	<b>39.445</b>	<b>33.427</b>	<b>67.285</b>	<b>43.977</b>	<b>40.856</b>	<b>37.618</b>	<b>27.048</b>			<b>317.665</b>	
 Catalunya	..	7.070	12.631	25.812	24.699	57.279	34.154	28.336	30.689	22.469			<b>243.139</b>	76,54
 Comunitat Valenciana	..	140	942	2.899	2.402	1.780	2.551	1.750	1.085	1.332			<b>14.881</b>	4,68
 Madrid, Comunitat de	..	140	802	1.454	961	3.628	1.785	2.808	696	625			<b>12.899</b>	4,06
 País Basc	..	77	350	2.464	567	699	1.020	1.432	492	249			<b>7.350</b>	2,31
 Andalusia	..	151	1.222	966	807	537	523	687	1.568	425			<b>6.886</b>	2,17
 Galícia	..	204	870	2.447	1.100	331	457	704	223	61			<b>6.397</b>	2,01
 Aragó	..	31	166	256	364	914	958	945	847	163			<b>4.644</b>	1,46
 Navarra, Comunitat Foral de	..		55	131	163	154	487	2.021	474	139			<b>3.624</b>	1,14
 Castella i Lleó	..	45	443	621	605	297	374	461	442	161			<b>3.449</b>	1,09
 Astúries, Principat de	..	29	659	579	542	221	158	182	151	449			<b>2.970</b>	0,93
 Castella-La Manxa	..	71	178	237	201	343	450	411	226	482			<b>2.599</b>	0,82
 Canàries	..	325	917	257	30	491	86	78	43	157			<b>2.384</b>	0,75
 Extremadura	..		24	166	262	187	292	266	248	201			<b>1.646</b>	0,52
 Cantàbria	..	21	111	186	238	158	192	432	98	31			<b>1.467</b>	0,46
 Balears, Illes	..		224	679	162	35	41	48	82	49			<b>1.320</b>	0,42
 Múrcia, Regió de	..		79	206	279	99	170	124	197	30			<b>1.184</b>	0,37
 Rioja, La	..			70	31	107	254	149	47	24			<b>682</b>	0,21
 Cèuta	..			15		25	26	21					<b>87</b>	0,03
 Melilla	..												<b>0</b>	0,00

17095-Lloret de Mar	1	2	3	4	5	6	7	8	9	10	11	12	TOTAL	% total
<b>Pernotacions Comunitat Autònoma</b>														
<b>TOTAL</b>	..	<b>14.405</b>	<b>63.133</b>	<b>123.376</b>	<b>97.671</b>	<b>152.701</b>	<b>128.377</b>	<b>156.569</b>	<b>89.494</b>	<b>56.949</b>			<b>882.675</b>	
 Catalunya	..	10.415	23.335	58.219	58.938	122.008	89.260	104.480	66.097	40.974			<b>573.726</b>	65,00
 Madrid, Comunitat de	..	286	4.366	6.504	3.994	9.309	8.361	11.348	2.767	2.781			<b>49.716</b>	5,63
 Comunitat Valenciana	..	535	4.594	11.085	6.680	5.302	8.092	7.084	2.851	2.696			<b>48.919</b>	5,54
 Galícia	..	988	7.091	14.994	6.148	1.255	1.941	2.933	712	163			<b>36.225</b>	4,10
 País Basc	..	276	2.204	8.425	3.025	2.473	4.985	9.226	2.490	699			<b>33.803</b>	3,83
 Andalusia	..	646	5.204	5.346	4.091	1.755	1.145	2.861	3.546	1.436			<b>26.030</b>	2,95
 Castella i Lleó	..	132	2.356	4.495	6.458	1.216	1.854	2.046	1.905	345			<b>20.807</b>	2,36
 Astúries, Principat de	..	103	3.907	4.809	2.454	964	697	993	642	2.573			<b>17.142</b>	1,94
 Aragó	..	60	572	1.027	931	3.033	3.671	4.394	3.024	309			<b>17.021</b>	1,93
 Canàries	..	583	6.103	881	92	2.133	336	190	94	983			<b>11.395</b>	1,29
 Navarra, Comunitat Foral de	..		126	375	422	706	2.393	5.140	1.605	406			<b>11.173</b>	1,27
 Castella-La Manxa	..	170	663	1.857	451	750	1.867	1.444	749	2.431			<b>10.382</b>	1,18
 Cantàbria	..	95	752	1.180	1.595	462	1.061	1.802	1.049	101			<b>8.097</b>	0,92
 Extremadura	..		120	702	354	490	1.115	949	1.012	833			<b>5.575</b>	0,63
 Balears, Illes	..		1.452	2.589	564	86	126	136	167	106			<b>5.226</b>	0,59
 Múrcia, Regió de	..		281	641	726	309	491	562	532	60			<b>3.602</b>	0,41
 Rioja, La	..			208	724	392	899	707	235	52			<b>3.217</b>	0,36
 Cèuta	..			22		56	81	275					<b>434</b>	0,05
 Melilla	..												<b>0</b>	0,00

\* Algunes dades no són significatives i per això no coincideixen amb el total.