



































Ocupació hotelera Lloret de Mar 2022































17095-Lloret de Mar	1	2	3	4	5	6	7	8	9	10	11	12	TOTAL	
Viatgers														% total
 Residents a Espanya	..	8.333	19.676	39.445	33.427	67.285	43.977						212.143	39,34
 Residents a l'estranger	..	6.771	9.948	43.296	61.375	73.869	131.892						327.151	60,66
Total viatgers	..	15.104	29.624	82.741	94.802	141.154	175.869						539.294	
Pernoctacions	1	2	3	4	5	6	7	8	9	10	11	12	TOTAL	% total
 Residents a Espanya	..	14.405	63.133	123.376	97.671	152.701	128.377						579.663	27,65
 Residents a l'estranger	..	20.447	35.150	183.564	233.340	354.149	690.321						1.516.971	72,35
Total pernoctacions	..	34.852	98.283	306.940	331.011	506.850	818.698						2.096.634	
Estada mitjana (dies)	1	2	3	4	5	6	7	8	9	10	11	12		
	..	2,31	3,31	3,71	3,49	3,59	4,66							
Grau d'ocupació %	1	2	3	4	5	6	7	8	9	10	11	12		
Grau d'ocupació per places	..	38,93	52,32	51,52	47,57	63,20	79,55							
Grau d'ocupació per places caps de setmana	..	58,57	67,42	57,87	66,24	65,25	81,73							
Grau d'ocupació per habitacions	..	41,56	55,94	53,13	50,57	61,50	77,86							
Altres dades d'interès	1	2	3	4	5	6	7	8	9	10	11	12		
Nombre d'establiments oberts estimats	..	13	19	46	60	75	102							
Nombre de places estimades	..	3.102	5.926	18.885	21.495	25.393	29.919							
Personal empleat	..	204	387	1.512	1.839	2.536	3.103							




















Notes:




















1.- Font: Instituto Nacional de Estadística.

2.- (..) Dada no significativa.

Detall nacionalitats														
17095-Lloret de Mar	1	2	3	4	5	6	7	8	9	10	11	12	TOTAL	% total
Viatgers x país														
TOTAL	..	15.104	29.624	82.741	94.802	141.154	175.869						539.294	
 Residents a Espanya	..	8.333	19.676	39.445	33.427	67.285	43.977						212.143	39,34
 Residents a l'estranger	..	6.771	9.948	43.296	61.375	73.869	131.892						327.151	60,66
 Unió Europea (sense Espanya)	..	5.954	7.541	31.993	43.732	54.407	107.778						251.405	46,62
 França	..	4.760	4.980	16.802	26.929	22.362	43.161						118.994	22,06
 Regne Unit	..	75	532	3.648	9.956	9.361	8.822						32.394	6,01
 Alemanya	..	117	380	1.272	2.059	10.951	12.314						27.093	5,02
 Bèlgica	..	503	198	4.763	2.770	3.284	13.015						24.533	4,55
 Polònia	..	157	351	1.424	1.823	5.968	12.504						22.227	4,12
 Països Baixos	..	112	177	984	2.577	3.349	13.001						20.200	3,75
 Itàlia	..	83	436	1.608	2.679	1.585	5.435						11.826	2,19
 Suïssa	..	401	331	492	554	467	3.237						5.482	1,02
 Estats Units	..	22	28	1.144	670	1.458	1.822						5.144	0,95
 Irlanda	..	15	95	804	934	963	1.577						4.388	0,81
 Ucraïna	..	27	483	342	215	1.276	1.424						3.767	0,70
 Suècia	..		285	724	723	1.125	614						3.471	0,64
 Noruega	..		389	646	105	965	438						2.543	0,47
 República Txeca	..			389	762	576	466						2.193	0,41
 Portugal	..	12	185	263	314	554	795						2.123	0,39
 Dinamarca	..		125	304	46	159	1.150						1.784	0,33
 Rússia	..	27	60	178	128	485	677						1.555	0,29
 Letònia	..	29	49	139	216	435	205						1.073	0,20
 Eslovàquia	..			754	91	70	96						1.011	0,19
 Lituània	..		44	103	335	121	301						904	0,17
 Estònia	..			83	156	401	116						756	0,14
 Eslovènia	..		30	258	67	46	80						481	0,09
 Finlàndia	..	15		42	68	153	185						463	0,09
 Croàcia	..		43	126	44	28	218						459	0,09
 República Xina	..			35		17	106						158	0,03
 Japó	..			30		44	27						101	0,02
 Altres països	..	416	747	5.939	7.154	7.666	10.106						32.028	5,94

17095-Lloret de Mar	1	2	3	4	5	6	7	8	9	10	11	12	TOTAL	% total
Pernotacions x país														
TOTAL	..	34.852	98.283	306.940	331.011	506.850	818.698						2.096.634	
 Residents a Espanya	..	14.405	63.133	123.376	97.671	152.701	128.377						579.663	27,65
 Residents a l'estranger	..	20.447	35.150	183.564	233.340	354.149	690.321						1.516.971	72,35
 Unió Europea (sense Espanya)	..	18.138	25.009	128.829	156.754	246.312	551.576						1.126.618	53,73
 França	..	14.073	14.487	59.403	85.706	72.294	165.566						411.529	19,63
 Regne Unit	..	290	2.059	17.147	45.158	54.099	50.473						169.226	8,07
 Alemanya	..	266	1.031	8.285	7.359	64.634	72.746						154.321	7,36
 Bèlgica	..	1.348	1.031	25.424	12.934	20.988	86.044						147.769	7,05
 Polònia	..	818	2.624	6.755	8.393	28.817	78.931						126.338	6,03
 Països Baixos	..	326	363	2.679	13.825	15.288	70.137						102.618	4,89
 Ucraïna	..	56	3.893	11.378	901	25.149	20.841						62.218	2,97
 Itàlia	..	186	1.304	6.265	7.135	6.622	33.064						54.576	2,60
 Suïssa	..	1.204	1.599	2.547	1.687	2.382	19.025						28.444	1,36
 Irlanda	..	683	452	3.964	6.081	7.892	8.572						27.644	1,32
 Suècia	..		1.393	3.226	3.289	5.518	3.331						16.757	0,80
 Estats Units	..	56	39	3.233	1.633	4.591	6.659						16.211	0,77
 Noruega	..		1.404	3.597	565	4.019	5.088						14.673	0,70
 República Txeca	..			502	3.190	3.489	3.864						11.045	0,53
 Dinamarca	..		479	1.664	209	919	6.893						10.164	0,48
 Portugal	..	22	246	941	889	1.807	3.296						7.201	0,34
 Rússia	..	46	124	373	500	2.579	3.157						6.779	0,32
 Letònia	..	54	872	367	845	2.078	1.101						5.317	0,25
 Eslovàquia	..			2.542	339	517	1.216						4.614	0,22
 Lituània	..		61	350	1.401	677	1.625						4.114	0,20
 Estònia	..			310	841	1.973	837						3.961	0,19
 Finlàndia	..	40		343	910	839	971						3.103	0,15
 Croàcia	..		59	454	91	139	1.544						2.287	0,11
 Eslovènia	..		121	948	158	273	326						1.826	0,09
 República Xina	..			64		69	326						459	0,02
 Japó	..			96		227	66						389	0,02
 Altres països	..	979	1.509	20.707	29.301	26.270	44.622						123.388	5,89

17095-Lloret de Mar	1	2	3	4	5	6	7	8	9	10	11	12	TOTAL	% total
Viatgers Comunitat Autònoma														
TOTAL	..	8.333	19.676	39.445	33.427	67.285	43.977						212.143	
 Catalunya	..	7.070	12.631	25.812	24.699	57.279	34.154						161.645	76,20
 Comunitat Valenciana	..	140	942	2.899	2.402	1.780	2.551						10.714	5,05
 Madrid, Comunitat de	..	140	802	1.454	961	3.628	1.785						8.770	4,13
 Galícia	..	204	870	2.447	1.100	331	457						5.409	2,55
 País Basc	..	77	350	2.464	567	699	1.020						5.177	2,44
 Andalusia	..	151	1.222	966	807	537	523						4.206	1,98
 Aragó	..	31	166	256	364	914	958						2.689	1,27
 Castella i Lleó	..	45	443	621	605	297	374						2.385	1,12
 Astúries, Principat de	..	29	659	579	542	221	158						2.188	1,03
 Canàries	..	325	917	257	30	491	86						2.106	0,99
 Castella-La Manxa	..	71	178	237	201	343	450						1.480	0,70
 Balears, Illes	..		224	679	162	35	41						1.141	0,54
 Navarra, Comunitat Foral de	..		55	131	163	154	487						990	0,47
 Extremadura	..		24	166	262	187	292						931	0,44
 Cantàbria	..	21	111	186	238	158	192						906	0,43
 Múrcia, Regió de	..		79	206	279	99	170						833	0,39
 Rioja, La	..			70	31	107	254						462	0,22
 Cèuta	..			15		25	26						66	0,03
 Melilla	..												0	0,00

17095-Lloret de Mar	1	2	3	4	5	6	7	8	9	10	11	12	TOTAL	% total
Pernoctacions Comunitat Autònoma														
TOTAL	..	14.405	63.133	123.376	97.671	152.701	128.377						579.663	
 Catalunya	..	10.415	23.335	58.219	58.938	122.008	89.260						362.175	62,48
 Comunitat Valenciana	..	535	4.594	11.085	6.680	5.302	8.092						36.288	6,26
 Madrid, Comunitat de	..	286	4.366	6.504	3.994	9.309	8.361						32.820	5,66
 Galícia	..	988	7.091	14.994	6.148	1.255	1.941						32.417	5,59
 País Basc	..	276	2.204	8.425	3.025	2.473	4.985						21.388	3,69
 Andalusia	..	646	5.204	5.346	4.091	1.755	1.145						18.187	3,14
 Castella i Lleó	..	132	2.356	4.495	6.458	1.216	1.854						16.511	2,85
 Astúries, Principat de	..	103	3.907	4.809	2.454	964	697						12.934	2,23
 Canàries	..	583	6.103	881	92	2.133	336						10.128	1,75
 Aragó	..	60	572	1.027	931	3.033	3.671						9.294	1,60
 Castella-La Manxa	..	170	663	1.857	451	750	1.867						5.758	0,99
 Cantàbria	..	95	752	1.180	1.595	462	1.061						5.145	0,89
 Balears, Illes	..		1.452	2.589	564	86	126						4.817	0,83
 Navarra, Comunitat Foral de	..		126	375	422	706	2.393						4.022	0,69
 Extremadura	..		120	702	354	490	1.115						2.781	0,48
 Múrcia, Regió de	..		281	641	726	309	491						2.448	0,42
 Rioja, La	..			208	724	392	899						2.223	0,38
 Cèuta	..			22		56	81						159	0,03
 Melilla	..												0	0,00

* Algunes dades no són significatives i per això no coincideixen amb el total.